

**REPUBLIQUE FRANÇAISE**

Numéro SIRET 20007064700603	COLLECTIVITE DE RATTACHEMENT EPCI CA BERGERACOISE
----------------------------------------------	--------------------------------------------------------------------

POSTE COMPTABLE DE :

SERVICE PUBLIC LOCAL

M. 49 (1)

Compte administratif

BUDGET : EAU - DSP - TVA (2)

ANNEE 2022

(1) Compléter en fonction du service public local et du plan de comptes utilisé : M. 4, M. 41, M. 42, M. 43, M. 44 ou M. 49.

(2) Indiquer le budget concerné : budget principal ou libellé du budget annexe.

Sommaire

I - Informations générales

Modalités de vote du budget	4
-----------------------------	---

II - Présentation générale du compte administratif

A1 - Vue d'ensemble - Exécution du budget et détail des restes à réaliser	5
A2 - Vue d'ensemble - Section d'exploitation - Chapitres	7
A3 - Vue d'ensemble - Section d'investissement - Chapitres	8
B1 - Balance générale du budget - Dépenses	9
B2 - Balance générale du budget - Recettes	10

III - Vote du compte administratif

A1 - Section d'exploitation - Détail des dépenses	11
A2 - Section d'exploitation - Détail des recettes	13
B1 - Section d'investissement - Détail des dépenses	14
B2 - Section d'investissement - Détail des recettes	15
B3 - Opérations d'équipement - Détail des chapitres et articles	16

IV - Annexes

A - Eléments du bilan

A1.1 - Etat de la dette - Détail des crédits de trésorerie	17
A1.2 - Etat de la dette - Répartition par nature de dette	18
A1.3 - Etat de la dette - Répartition des emprunts par structure de taux	22
A1.4 - Etat de la dette - Typologie de la répartition de l'encours	23
A1.5 - Etat de la dette - Détail des opérations de couverture	24
A1.6 - Etat de la dette - Remboursement anticipé d'un emprunt avec refinancement	26
A1.7 - Etat de la dette - Emprunts renégociés au cours de l'année N	27
A1.8 - Etat de la dette - Autres dettes	28
A2 - Méthodes utilisées pour les amortissements	29
A3.1 - Etat des provisions et des dépréciations	30
A3.2 - Etalement des provisions	31
A4.1 - Equilibre des opérations financières - Dépenses	32
A4.2 - Equilibre des opérations financières - Recettes	33
A5.1.1 - Etat de ventilation des dépenses et recettes des services d'eau et d'assainissement - Exploitation (1)	34
A5.1.2 - Etat de ventilation des dépenses et recettes des services d'eau et d'assainissement - Investissement (1)	35
A5.2.1 - Etat de ventilation des dép. et rec. des services d'assainissement collectif et non collectif - Exploitation (1)	36
A5.2.2 - Etat de ventilation des dép. et rec. des services d'assainissement collectif et non collectif - Investissement (1)	37
A5.3.1 - Etat de ventilation des dépenses liées à la gestion de la crise sanitaire du COVID-19 - Fonctionnement	38
A5.3.2 - Etat de ventilation des dépenses liées à la gestion de la crise sanitaire du COVID-19 - Investissement	39
A6 - Etat des charges transférées	40
A7 - Détail des opérations pour le compte de tiers	41
A8.1 - Variation du patrimoine (article R. 2313-3 du CGCT) - Entrées	42
A8.2 - Variation du patrimoine (article R. 2313-3 du CGCT) - Sorties	43
A8.3 - Opérations liées aux cessions	44
A9.1 - Variation du patrimoine (article L. 300-5 du code de l'urbanisme) - Entrées	45
A9.2 - Variation du patrimoine (article L. 300-5 du code de l'urbanisme) - Sorties	46
A10 - Etat des travaux en régie	47

B - Engagements hors bilan

B1.1 - Etat des emprunts garantis par la régie	49
B1.2 - Calcul du ratio d'endettement relatif aux garanties d'emprunt	50
B1.3 - Subventions versées dans le cadre du vote du budget	51
B1.4 - Etat des contrats de crédit-bail	52
B1.5 - Etat des contrats de partenariat public-privé	53
B1.6 - Etat des autres engagements donnés	54
B1.7 - Etat des engagements reçus	55
B2.1 - Etat des autorisations de programme et des crédits de paiement afférents	56
B2.2 - Etat des autorisations d'engagement et des crédits de paiement afférents	57

C - Autres éléments d'informations

C1.1 - Etat du personnel	58
C1.2 - Etat du personnel de la collectivité ou de l'établissement de rattachement employé par la régie	60
C2 - Liste des organismes dans lesquels a été pris un engagement financier (2)	61
C3 - Liste des services individualisés dans un budget annexe (3)	62



C4 - Présentation agrégée du budget principal et des budgets annexes

D - Arrêté et signatures

D - Arrêté et signatures

(1) Ces états ne sont obligatoires que pour les régies rattachées à des communes et groupements de communes de moins de 3 000 habitants ayant décidé d'établir un budget unique pour leurs services de distribution d'eau potable et d'assainissement dans les conditions fixées par l'article L. 2224-6 du CGCT. Ils n'existent qu'en M49.

(2) Ces états ne sont obligatoires que pour les régies rattachées à des communes de 3 500 habitants et plus (art. L. 2313-1 du CGCT), à des groupements comprenant au moins une commune de 3 500 habitants et plus (art. L.5211-36 du CGCT, art L. 5711-1 CGCT) et à leurs établissements publics.

(3) Uniquement pour les services dotés de l'autonomie financière et de la personnalité morale.

Préciser, pour chaque annexe, si l'état est sans objet le cas échéant.

I – INFORMATIONS GENERALES
MODALITES DE VOTE DU BUDGET

I – L'assemblée délibérante a voté le présent budget par nature :

- au niveau (1) du chapitre pour la section de fonctionnement ;
- au niveau (1) du chapitre pour la section d'investissement.
- sans (2) les chapitres « opérations d'équipement » de l'état III B 3.

La liste des articles spécialisés sur lesquels l'ordonnateur ne peut procéder à des virements d'article à article est la suivante :

II – En l'absence de mention au paragraphe I ci-dessus, le budget est réputé voté par chapitre, et, en section d'investissement, sans chapitre de dépense « opération d'équipement ».

III – Les provisions sont (3) semi-budgétaires (pas d'inscriptions en recettes de la section d'investissement) .

(1) A compléter par « du chapitre » ou « de l'article ».

(2) Indiquer « avec » ou « sans » les chapitres opérations d'équipement.

(3) A compléter par un seul des deux choix suivants :

- semi-budgétaires (pas d'inscription en recette de la section d'investissement),
- budgétaires (délibération n° du).

II – PRESENTATION GENERALE DU COMPTE ADMIN VUE D'ENSEMBLE

EXECUTION DU BUDGET

		DEPENSES		RECETTES		SOLDE D'EXECUTION (1)	
REALISATIONS DE L'EXERCICE (mandats et titres)	Section d'exploitation	A	378 653,31	G	628 939,29	G-A	250 285,98
	Section d'investissement	B	209 423,51	H	186 775,00	H-B	-22 648,51

		+		+	
REPORTS DE L'EXERCICE N-1	Report en section d'exploitation (002)	C	0,00 (si déficit)	I	909 929,19 (si excédent)
	Report en section d'investissement (001)	D	0,00 (si déficit)	J	1 114 506,06 (si excédent)

		=		=		SOLDE D'EXECUTION (1)	
TOTAL (réalisations + reports)		P= A+B+C+D	588 076,82	Q= G+H+I+J	2 840 149,54	=Q-P	2 252 072,72

RESTES A REALISER A REPORTER EN N+1 (2)	Section d'exploitation	E	0,00	K	0,00
	Section d'investissement	F	80 149,36	L	57 625,00
	TOTAL des restes à réaliser à reporter en N+1	= E+F	80 149,36	= K+L	57 625,00

		DEPENSES		RECETTES		SOLDE D'EXECUTION (1)	
RESULTAT CUMULE	Section d'exploitation	= A+C+E	378 653,31	= G+I+K	1 538 868,48	1 160 215,17	
	Section d'investissement	= B+D+F	289 572,87	= H+J+L	1 358 906,06	1 069 333,19	
	TOTAL CUMULE	= A+B+C+D+E+F	668 226,18	= G+H+I+J+K+L	2 897 774,54	2 229 548,36	

DETAIL DES RESTES A REALISER

Chap.	Libellé	Dépenses engagées non mandatées		Titres restant à émettre	
TOTAL DE LA SECTION D'EXPLOITATION		E	0,00	K	0,00
011	Charges à caractère général		0,00		
012	Charges de personnel, frais assimilés		0,00		
014	Atténuations de produits		0,00		
65	Autres charges de gestion courante		0,00		
66	Charges financières		0,00		
67	Charges exceptionnelles		0,00		
69	Impôts sur les bénéfices et assimilés		0,00		
70	Ventes produits fabriqués, prestations				0,00
73	Produits issus de la fiscalité				0,00
74	Subventions d'exploitation				0,00
75	Autres produits de gestion courante				0,00
013	Atténuations de charges				0,00
76	Produits financiers				0,00
77	Produits exceptionnels				0,00
TOTAL DE LA SECTION D'INVESTISSEMENT		F	80 149,36	L	57 625,00
10	Dotations, fonds divers et réserves		0,00		0,00
13	Subventions d'investissement		0,00		57 625,00
16	Emprunts et dettes assimilées		0,00		0,00
18	Compte de liaison : affectat° (BA,régie) (6)		0,00		0,00

Chap.	Libellé	Dépenses engagées mandatées		
20	Immobilisations incorporelles		0,00	0,00
21	Immobilisations corporelles		3 730,17	0,00
22	Immobilisations reçues en affectation (5)		0,00	0,00
23	Immobilisations en cours		76 419,19	0,00
26	Participat° et créances rattachées		0,00	0,00
27	Autres immobilisations financières		0,00	0,00

(1) Indiquer le signe – si les dépenses sont supérieures aux recettes, et + si les recettes sont supérieures aux dépenses.

(2) Les restes à réaliser de la section d'exploitation correspondent en dépenses, aux dépenses engagées non mandatées et non rattachées telles qu'elles ressortent de la comptabilité des engagements et en recettes, aux recettes certaines n'ayant pas donné lieu à l'émission d'un titre et non rattachées (R. 2311-11 du CGCT).

Les restes à réaliser de la section d'investissement correspondent en dépenses, aux dépenses engagées non mandatées au 31/12 de l'exercice précédent telles qu'elles ressortent de la comptabilité des engagements et aux recettes certaines n'ayant pas donné lieu à l'émission d'un titre au 31/12 de l'exercice précédent (R. 2311-11 du CGCT).

(3) Le chapitre 45 doit être détaillé conformément au plan de comptes, tant en recettes qu'en dépenses.

II – PRESENTATION GENERALE DU COMPTE ADMINISTRATIF SECTION D'EXPLOITATION – CHAPITRES

DEPENSES D'EXPLOITATION

Chap.	Libellé	Crédits ouverts (BP+DM+RAR N-1)	Crédits employés (ou restant à employer)			Crédits annulés (1)
			Mandats émis	Charges rattachées	Restes à réaliser au 31/12	
011	Charges à caractère général	51 000,00	6 856,07	5 972,22	0,00	38 171,71
012	Charges de personnel, frais assimilés	180 000,00	179 081,58	0,00	0,00	918,42
014	Atténuations de produits	0,00	0,00	0,00	0,00	0,00
65	Autres charges de gestion courante	1 000,00	0,00	0,00	0,00	1 000,00
Total des dépenses de gestion courante		232 000,00	185 937,65	5 972,22	0,00	40 090,13
66	Charges financières	7 500,00	-3 697,06	2 165,50	0,00	9 031,56
67	Charges exceptionnelles	2 000,00	1 500,00	0,00	0,00	500,00
68	Dotations aux provisions et dépréciat°(2)	0,00	0,00			0,00
69	Impôts sur les bénéfices et assimilés(3)	0,00	0,00	0,00	0,00	0,00
022	Dépenses imprévues	9 000,00				
Total des dépenses réelles d'exploitation		250 500,00	183 740,59	8 137,72	0,00	58 621,69
023	Virement à la section d'investissement (4)	1 031 445,19				
042	Opérat° ordre transfert entre sections (4)	188 029,00	186 775,00			1 254,00
043	Opérat° ordre intérieur de la section (uniquement en M44) (4)	0,00	0,00			0,00
Total des dépenses d'ordre d'exploitation		1 219 474,19	186 775,00			1 032 699,19
TOTAL		1 469 974,19	370 515,59	8 137,72	0,00	1 091 320,88
Pour information D 002 Déficit d'exploitation reporté de N-1		0,00				

RECETTES D'EXPLOITATION

Chap.	Libellé	Crédits ouverts (BP+DM+RAR N-1)	Crédits employés (ou restant à employer)			Crédits annulés
			Titres émis	Prod. rattachées	Restes à réaliser au 31/12	
013	Atténuations de charges	200,00	0,00	0,00	0,00	200,00
70	Ventes produits fabriqués, prestations	500 000,00	417 580,35	150 000,00	0,00	-67 580,35
73	Produits issus de la fiscalité(5)	0,00	0,00	0,00	0,00	0,00
74	Subventions d'exploitation	2 000,00	3 667,72	0,00	0,00	-1 667,72
75	Autres produits de gestion courante	1 000,00	846,22	0,00	0,00	153,78
Total des recettes de gestion courante		503 200,00	422 094,29	150 000,00	0,00	-68 894,29
76	Produits financiers	0,00	0,00	0,00	0,00	0,00
77	Produits exceptionnels	0,00	0,00	0,00	0,00	0,00
78	Reprises sur provisions et dépréciations (2)	0,00	0,00			0,00
Total des recettes réelles d'exploitation		503 200,00	422 094,29	150 000,00	0,00	-68 894,29
042	Opérat° ordre transfert entre sections (4)	56 845,00	56 845,00			0,00
043	Opérat° ordre intérieur de la section (uniquement en M44) (4)	0,00	0,00			0,00
Total des recettes d'ordre d'exploitation		56 845,00	56 845,00			0,00
TOTAL		560 045,00	478 939,29	150 000,00	0,00	-68 894,29
Pour information R 002 Excédent d'exploitation reporté de N-1		909 929,19				

(1) Les crédits annulés correspondent aux crédits ouverts desquels il convient de soustraire les crédits employés.

(2) Si la régie applique le régime des provisions semi-budgétaires, ainsi que pour la dotation aux dépréciations des stocks de fournitures et de marchandises, des créances et des valeurs mobilières de placement, aux dépréciations des comptes de tiers et aux dépréciations des comptes financiers.

(3) Ce chapitre n'existe pas en M. 49.

(4) DE 023 = RI 021 ; DI 040 = RE 042 ; RI 040 = DE 042 ; DI 041 = RI 041 ; DE 043 = RE 043.

(5) Ce chapitre existe uniquement en M41, M43 et M44.

II – PRESENTATION GENERALE DU COMPTE ADMINISTRATION**SECTION D'INVESTISSEMENT – CHAPITRES****DEPENSES D'INVESTISSEMENT**

Chap.	Libellé	Crédits ouverts (BP+DM+RAR N-1)	Mandats émis	Restes à réaliser au 31/12	Crédits annulés (1)
20	Immobilisations incorporelles	2 000,00	0,00	0,00	2 000,00
21	Immobilisations corporelles	396 000,00	35 694,67	3 730,17	356 575,16
22	Immobilisations reçues en affectation	0,00	0,00	0,00	0,00
23	Immobilisations en cours	1 854 760,25	40 850,35	76 419,19	1 737 490,71
	Total des opérations d'équipement	0,00	0,00	0,00	0,00
	Total des dépenses d'équipement	2 252 760,25	76 545,02	80 149,36	2 096 065,87
10	Dotations, fonds divers et réserves	0,00	0,00	0,00	0,00
13	Subventions d'investissement	0,00	0,00	0,00	0,00
16	Emprunts et dettes assimilées	77 000,00	76 033,49	0,00	966,51
18	Compte de liaison : affectat° (BA,régie) (3)	0,00	0,00	0,00	0,00
26	Participat° et créances rattachées	0,00	0,00	0,00	0,00
27	Autres immobilisations financières	0,00	0,00	0,00	0,00
020	Dépenses imprévues	36 500,00			
	Total des dépenses financières	113 500,00	76 033,49	0,00	37 466,51
45...	Total des opérations pour compte de tiers (4)	0,00	0,00	0,00	0,00
	Total des dépenses réelles d'investissement	2 366 260,25	152 578,51	80 149,36	2 133 532,38
040	Opérat° ordre transfert entre sections (2)	56 845,00	56 845,00		0,00
041	Opérations patrimoniales (2)	0,00	0,00		0,00
	Total des dépenses d'ordre d'investissement	56 845,00	56 845,00		0,00
	TOTAL	2 423 105,25	209 423,51	80 149,36	2 133 532,38
	Pour information	0,00			
	D 001 Solde d'exécution négatif reporté de N-1				

RECETTES D'INVESTISSEMENT

Chap.	Libellé	Crédits ouverts (BP+DM+RAR N-1)	Titres émis	Restes à réaliser au 31/12	Crédits annulés
13	Subventions d'investissement	89 125,00	0,00	57 625,00	31 500,00
16	Emprunts et dettes assimilées (hors 165)	0,00	0,00	0,00	0,00
20	Immobilisations incorporelles	0,00	0,00	0,00	0,00
21	Immobilisations corporelles	0,00	0,00	0,00	0,00
22	Immobilisations reçues en affectation	0,00	0,00	0,00	0,00
23	Immobilisations en cours	0,00	0,00	0,00	0,00
	Total des recettes d'équipement	89 125,00	0,00	57 625,00	31 500,00
10	Dotations, fonds divers et réserves	0,00	0,00	0,00	0,00
106	Réserves (5)	0,00	0,00	0,00	0,00
165	Dépôts et cautionnements reçus	0,00	0,00	0,00	0,00
18	Compte de liaison : affectat° (BA,régie)(3)	0,00	0,00	0,00	0,00
26	Participat° et créances rattachées	0,00	0,00	0,00	0,00
27	Autres immobilisations financières	0,00	0,00	0,00	0,00
	Total des recettes financières	0,00	0,00	0,00	0,00
45...	Total des opérations pour le compte de tiers (4)	0,00	0,00	0,00	0,00
	Total des recettes réelles d'investissement	89 125,00	0,00	57 625,00	31 500,00
021	Virement de la section d'exploitation (2)	1 031 445,19			
040	Opérat° ordre transfert entre sections (2)	188 029,00	186 775,00		1 254,00
041	Opérations patrimoniales (2)	0,00	0,00		0,00
	Total des recettes d'ordre d'investissement	1 219 474,19	186 775,00		1 032 699,19
	TOTAL	1 308 599,19	186 775,00	57 625,00	1 064 199,19
	Pour information	1 114 506,06			
	R 001 Solde d'exécution positif reporté de N-1				

(1) Les crédits annulés correspondent aux crédits ouverts auxquels il convient de soustraire les crédits employés.

(2) DE 023 = RI 021 ; DI 040 = RE 042 ; RI 040 = DE 042 ; DI 041 = RI 041 ; DE 043 = RE 043.

(3) A servir uniquement, en dépense, lorsque la régie effectue une dotation initiale en espèces au profit d'un service public non personnalisé qu'elle crée et, en recettes, lorsque le service non personnalisé reçoit une dotation en espèces de la part de sa collectivité de rattachement.

(4) Seul le total des opérations réelles pour compte de tiers figure sur cet état (voir le détail Annexe IV A7).

(5) Le compte 106 n'est pas un chapitre mais un article du chapitre 10.

II – PRESENTATION GENERALE DU COMPTE ADMINISTRATIF BALANCE GENERALE DU BUDGET

1 – MANDATS EMIS (y compris sur les restes à réaliser N-1)

	EXPLOITATION	Opérations réelles (1)	Opérations d'ordre (2)	TOTAL
011	Charges à caractère général	12 828,29		12 828,29
012	Charges de personnel, frais assimilés	179 081,58		179 081,58
014	Atténuations de produits	0,00		0,00
60	Achats et variation des stocks (3)		0,00	0,00
65	Autres charges de gestion courante	0,00		0,00
66	Charges financières	-1 531,56	0,00	-1 531,56
67	Charges exceptionnelles	1 500,00	0,00	1 500,00
68	Dot. Amortist, dépréciat°, provisions	0,00	186 775,00	186 775,00
69	Impôts sur les bénéfiques et assimilés(4)	0,00		0,00
71	Production stockée (ou déstockage) (3)		0,00	0,00
Dépenses d'exploitation – Total		191 878,31	186 775,00	378 653,31

+

D 002 DEFICIT D'EXPLOITATION REPORTE DE N-1	0,00
----------------------------------------------------	-------------

=

TOTAL DES DEPENSES D'EXPLOITATION CUMULEES	378 653,31
---------------------------------------------------	-------------------

	INVESTISSEMENT	Opérations réelles (1)	Opérations d'ordre (2)	TOTAL
10	Dotations, fonds divers et réserves	0,00	0,00	0,00
13	Subventions d'investissement	0,00	56 845,00	56 845,00
14	Prov. Réglementées, amort. dérogatoires		0,00	0,00
15	Provisions pour risques et charges (5)		0,00	0,00
16	Emprunts et dettes assimilées (sauf 1688 non budgétaire)	76 033,49	0,00	76 033,49
18	Compte de liaison : affectat° (BA,régie)	0,00		0,00
	Total des opérations d'équipement	0,00		0,00
20	Immobilisations incorporelles (6)	0,00	0,00	0,00
21	Immobilisations corporelles (6)	35 694,67	0,00	35 694,67
22	Immobilisations reçues en affectation (6)	0,00	0,00	0,00
23	Immobilisations en cours (6)	40 850,35	0,00	40 850,35
26	Participations et créances rattachées	0,00	0,00	0,00
27	Autres immobilisations financières	0,00	0,00	0,00
28	Amortissement des immobilisations(reprises)		0,00	0,00
29	Dépréciation des immobilisations		0,00	0,00
39	Dépréciat° des stocks et en-cours		0,00	0,00
45...	Total des opérations pour compte de tiers (7)	0,00	0,00	0,00
481	Charges à répartir plusieurs exercices		0,00	0,00
3...	Stocks	0,00	0,00	0,00
Dépenses d'investissement –Total		152 578,51	56 845,00	209 423,51

+

D 001 SOLDE D'EXECUTION NEGATIF REPORTE N-1	0,00
----------------------------------------------------	-------------

=

TOTAL DES DEPENSES D'INVESTISSEMENT CUMULEE	209 423,51
----------------------------------------------------	-------------------

(1) Y compris les opérations relatives au rattachement des charges et des produits et les opérations d'ordre semi-budgétaires.

(2) Voir liste des opérations d'ordre.

(3) Permet de retracer les variations de stocks (sauf stocks de marchandises et de fournitures).

(4) Ce chapitre n'existe pas en M. 49.

(5) Si la régie applique le régime des provisions budgétaires.

(6) Hors chapitres « opérations d'équipement ».

(7) Seul le total des opérations pour compte de tiers figure sur cet état (voir le détail Annexe IV A7).

II – PRESENTATION GENERALE DU COMPTE ADMINISTRATIF BALANCE GENERALE DU BUDGET

2 – Titres émis (y compris sur les restes à réaliser N-1)

	EXPLOITATION	Opérations réelles (1)	Opérations d'ordre (2)	TOTAL
013	Atténuations de charges	0,00		0,00
60	Achats et variation des stocks (3)		0,00	0,00
70	Ventes produits fabriqués, prestations	567 580,35		567 580,35
71	Production stockée (ou déstockage)(3)		0,00	0,00
72	Production immobilisée		0,00	0,00
73	Produits issus de la fiscalité(7)	0,00		0,00
74	Subventions d'exploitation	3 667,72		3 667,72
75	Autres produits de gestion courante	846,22		846,22
76	Produits financiers	0,00	0,00	0,00
77	Produits exceptionnels	0,00	56 845,00	56 845,00
78	Reprise amort., dépréciat° et provisions	0,00	0,00	0,00
79	Transferts de charges		0,00	0,00
Recettes d'exploitation – Total		572 094,29	56 845,00	628 939,29

+

R 002 EXCEDENT D'EXPLOITATION REPORTE DE N-1	909 929,19
-----------------------------------------------------	-------------------

=

TOTAL DES RECETTES D'EXPLOITATION CUMULEES	1 538 868,48
---------------------------------------------------	---------------------

	INVESTISSEMENT	Opérations réelles (1)	Opérations d'ordre (2)	TOTAL
10	Dotations, fonds divers et réserves (sauf 106)	0,00	0,00	0,00
13	Subventions d'investissement	0,00	0,00	0,00
14	Prov. Réglementées, amort. dérogatoires		0,00	0,00
15	Provisions pour risques et charges (4)		0,00	0,00
16	Emprunts et dettes assimilées (sauf 1688 non budgétaire)	0,00	0,00	0,00
18	Comptes liaison : affectat° BA, régies	0,00		0,00
20	Immobilisations incorporelles(5)	0,00	0,00	0,00
21	Immobilisations corporelles(5)	0,00	0,00	0,00
22	Immobilisations reçues en affectation(5)	0,00	0,00	0,00
23	Immobilisations en cours(5)	0,00	0,00	0,00
26	Participations et créances rattachées	0,00	0,00	0,00
27	Autres immobilisations financières	0,00	0,00	0,00
28	Amortissement des immobilisations		186 775,00	186 775,00
29	Dépréciation des immobilisations (4)		0,00	0,00
39	Dépréciat° des stocks et en-cours (4)		0,00	0,00
45...	Opérations pour compte de tiers (6)	0,00	0,00	0,00
481	Charges à répartir plusieurs exercices		0,00	0,00
491	Dépréciations des comptes de clients		0,00	0,00
3...	Stocks	0,00	0,00	0,00
Recettes d'investissement – Total		0,00	186 775,00	186 775,00

+

R 001 SOLDE D'EXECUTION POSITIF REPORTE DE N-1	1 114 506,06
-------------------------------------------------------	---------------------

+

AFFECTATION AUX COMPTES 106	0,00
------------------------------------	-------------

=

TOTAL DES RECETTES D'INVESTISSEMENT CUMULEES	1 301 281,06
-----------------------------------------------------	---------------------

(1) Y compris les opérations relatives au rattachement des charges et des produits et les opérations d'ordre semi-budgétaires.

(2) Voir liste des opérations d'ordre.

(3) Permet de retracer les variations de stocks (sauf stocks de marchandises et de fournitures).

(4) Si la régie applique le régime des provisions budgétaires.

(5) Hors chapitres « opérations d'équipement ».

(6) Seul le total des opérations pour compte de tiers figure sur cet état (voir le détail Annexe IV A7).

(7) Ce chapitre existe uniquement en M. 41, en M. 43 et en M. 44.

III – VOTE DU COMPTE ADMINISTRATIF

SECTION D'EXPLOITATION – DETAIL DES DEPENSES

Chap/ art (1)	Libellé (1)	Crédits ouverts (BP+DM+RAR N-1)	Crédits employés (ou restant à employer)			Crédits annulés
			Mandats émis	Charges rattachées	Restes à réaliser au 31/12	
011	Charges à caractère général (2) (3)	51 000,00	6 856,07	5 972,22	0,00	38 171,71
6061	Fournitures non stockables (eau, énergie)	5 000,00	392,84	219,94	0,00	4 387,22
6063	Fournitures entretien et petit équipt	20 000,00	0,00	0,00	0,00	20 000,00
6064	Fournitures administratives	500,00	360,60	52,28	0,00	87,12
6066	Carburants	500,00	0,00	0,00	0,00	500,00
6068	Autres matières et fournitures	2 000,00	0,00	0,00	0,00	2 000,00
611	Sous-traitance générale	0,00	1 300,00	5 700,00	0,00	-7 000,00
6137	Redevances, droits de passage, servitude	500,00	845,00	0,00	0,00	-345,00
61523	Entretien, réparations réseaux	5 000,00	2 490,00	0,00	0,00	2 510,00
61528	Entretien, réparation autres biens immob.	3 000,00	0,00	0,00	0,00	3 000,00
61551	Entretien matériel roulant	500,00	505,99	0,00	0,00	-5,99
6161	Multirisques	4 000,00	961,64	0,00	0,00	3 038,36
617	Etudes et recherches	1 000,00	0,00	0,00	0,00	1 000,00
618	Divers	500,00	0,00	0,00	0,00	500,00
6226	Honoraires	6 000,00	0,00	0,00	0,00	6 000,00
6237	Publications	1 000,00	0,00	0,00	0,00	1 000,00
6256	Missions	500,00	0,00	0,00	0,00	500,00
6261	Frais d'affranchissement	800,00	0,00	0,00	0,00	800,00
6262	Frais de télécommunications	200,00	0,00	0,00	0,00	200,00
012	Charges de personnel, frais assimilés	180 000,00	179 081,58	0,00	0,00	918,42
6215	Personnel affecté par CL de rattachement	180 000,00	179 081,58	0,00	0,00	918,42
014	Atténuations de produits (4)	0,00	0,00	0,00	0,00	0,00
65	Autres charges de gestion courante	1 000,00	0,00	0,00	0,00	1 000,00
658	Charges diverses de gestion courante	1 000,00	0,00	0,00	0,00	1 000,00
TOTAL DEPENSES DE GESTION DES SERVICES (a) = (011+012+014+65)		232 000,00	185 937,65	5 972,22	0,00	40 090,13
66	Charges financières (b) (5)	7 500,00	-3 697,06	2 165,50	0,00	9 031,56
66111	Intérêts réglés à l'échéance	5 000,00	4 940,33	0,00	0,00	59,67
66112	Intérêts - Rattachement des ICNE	2 500,00	-8 637,39	2 165,50	0,00	8 971,89
67	Charges exceptionnelles (c)	2 000,00	1 500,00	0,00	0,00	500,00
6711	Intérêts moratoires, pénalités / marché	1 000,00	0,00	0,00	0,00	1 000,00
6712	Amendes fiscales et pénales	0,00	1 500,00	0,00	0,00	-1 500,00
673	Titres annulés (sur exercices antérieurs)	500,00	0,00	0,00	0,00	500,00
678	Autres charges exceptionnelles	500,00	0,00	0,00	0,00	500,00
68	Dotations aux provisions et dépréciat° (d) (6)	0,00	0,00			0,00
69	Impôts sur les bénéfiques et assimilés (e) (7)	0,00	0,00	0,00	0,00	0,00
022	Dépenses imprévues (f)	9 000,00				
TOTAL DES DEPENSES REELLES = a+b+c+d+e+f		250 500,00	183 740,59	8 137,72	0,00	58 621,69
023	Virement à la section d'investissement	1 031 445,19				
042	Opérat° ordre transfert entre sections (8)(9)	188 029,00	186 775,00			1 254,00
6811	Dot. amort. Immos incorp. et corporelles	188 029,00	186 775,00			1 254,00
TOTAL DES PRELEVEMENTS AU PROFIT DE LA SECTION D'INVESTISSEMENT		1 219 474,19	186 775,00			1 032 699,19
043	Opérat° ordre intérieur de la section (10)	0,00	0,00			0,00
TOTAL DES DEPENSES D'ORDRE		1 219 474,19	186 775,00			1 032 699,19
TOTAL DES DEPENSES D'EXPLOITATION DE L'EXERCICE (= Total des opérations réelles et d'ordre)		1 469 974,19	370 515,59	8 137,72	0,00	1 091 320,88
Pour information D 002 Déficit d'exploitation reporté de N-1		0,00				

Détail du calcul des ICNE au compte 66112 (5)

Montant des ICNE de l'exercice	2 165,50
- Montant des ICNE de l'exercice N-1	8 637,39
= Différence ICNE N – ICNE N-1	-6 471,89

(1) Détailler les chapitres budgétaires par article conformément au plan de comptes utilisé par la régie.

(2) Le compte 621 est retracé au sein du chapitre 012.

(3) Le compte 634 est uniquement ouvert en M. 41.

(4) Le compte 739 est uniquement ouvert en M. 43 et en M. 44.

- (5) Si le montant des ICNE de l'exercice est inférieur au montant de l'exercice N-1, le montant de l'article 66112 sera négatif.
- (6) Si la régie applique le régime des provisions semi-budgétaires, ainsi que pour la dotation aux dépréciations des stocks de fournitures, des créances et des valeurs mobilières de placement, aux dépréciations des comptes de tiers et aux dépréciations des comptes financiers.
- (7) Ce chapitre n'existe pas en M. 49.
- (8) Cf. définitions du chapitre des opérations d'ordre, *DE 042 = RI 040*.
- (9) Le compte 6815 peut figurer dans le détail du chapitre 042 si la régie applique le régime des provisions budgétaires.
- (10) Chapitre destiné à retracer les opérations particulières telles que les opérations de stocks ou liées à la tenue d'un inventaire permanent simplifié.





III – VOTE DU COMPTE ADMINISTRATIF

SECTION D'EXPLOITATION – DETAIL DES RECETTES

Chap/ art(1)	Libellé (1)	Crédits ouverts (BP+DM+RAR N-1)	Crédits employés (ou restant à employer)			Crédits annulés
			Titres émis	Produits rattachés	Restes à réaliser au 31/12	
013	Atténuations de charges (2)	200,00	0,00	0,00	0,00	200,00
6459	Rembours charges SS et prévoyance	200,00	0,00	0,00	0,00	200,00
70	Ventes produits fabriqués, prestations	500 000,00	417 580,35	150 000,00	0,00	-67 580,35
70111	Ventes d'eau aux abonnés	500 000,00	417 580,35	150 000,00	0,00	-67 580,35
73	Produits issus de la fiscalité (3)	0,00	0,00	0,00	0,00	0,00
74	Subventions d'exploitation	2 000,00	3 667,72	0,00	0,00	-1 667,72
748	Autres subventions d'exploitation	2 000,00	3 667,72	0,00	0,00	-1 667,72
75	Autres produits de gestion courante	1 000,00	846,22	0,00	0,00	153,78
7588	Autres	1 000,00	846,22	0,00	0,00	153,78
TOTAL = RECETTES DE GESTION DES SERVICES (a) = 70+73+74+75+013		503 200,00	422 094,29	150 000,00	0,00	-68 894,29
76	Produits financiers (b)	0,00	0,00	0,00	0,00	0,00
77	Produits exceptionnels (c)	0,00	0,00	0,00	0,00	0,00
78	Reprises sur provisions et dépréciations (d) (4)	0,00	0,00			0,00
TOTAL DES RECETTES REELLES =a+b+c+d		503 200,00	422 094,29	150 000,00	0,00	-68 894,29
042	Opérat° ordre transfert entre sections (6)	56 845,00	56 845,00			0,00
777	Quote-part subv invest transf cpte résul	56 845,00	56 845,00			0,00
043	Opérat° ordre intérieur de la section (5)	0,00	0,00			0,00
TOTAL DES RECETTES D'ORDRE		56 845,00	56 845,00			0,00
TOTAL DES RECETTES D'EXPLOITATION DE L'EXERCICE (=Total des opérations réelles et d'ordre)		560 045,00	478 939,29	150 000,00	0,00	-68 894,29
Pour information R 002 Excédent d'exploitation reporté de N-1		909 929,19				

Détail du calcul des ICNE au compte 7622

Montant des ICNE de l'exercice	0,00
- Montant des ICNE de l'exercice N-1	0,00
= Différence ICNE N – ICNE N-1	0,00

(1) Détailler les chapitres budgétaires par article conformément au plan de comptes utilisé par la régie.

(2) L'article 699 n'existe pas en M. 49.

(3) Ce chapitre existe uniquement en M. 41, M. 43 et M. 44.

(4) Si la régie applique le régime des provisions semi-budgétaires, ainsi que pour la dotation aux dépréciations des stocks de fournitures et de marchandises, des créances et des valeurs mobilières de placement, aux dépréciations des comptes de tiers et aux dépréciations des comptes financiers.

(5) Cf. Définitions du chapitre des opérations d'ordre, RE 042 = DI 040, RE 043=DE 043.

(6) Le compte 7815 peut figurer dans le détail du chapitre 042 si la régie a opté pour les provisions budgétaires.



III – VOTE DU COMPTE ADMINISTRATIF

SECTION D'INVESTISSEMENT – DETAIL DES DEPENSES

Chap/ art (1)	Libellé (1)	Crédits ouverts (BP+DM+RAR N-1)	Mandats émis	Restes à réaliser au 31/12	Crédits annulés (2)
20	Immobilisations incorporelles (hors opérations)	2 000,00	0,00	0,00	2 000,00
2031	Frais d'études	2 000,00	0,00	0,00	2 000,00
21	Immobilisations corporelles (hors opérations)	396 000,00	35 694,67	3 730,17	356 575,16
21531	Réseaux d'adduction d'eau	395 000,00	35 694,67	3 730,17	355 575,16
2184	Mobilier	1 000,00	0,00	0,00	1 000,00
22	Immobilisations reçues en affectation (hors opérations)	0,00	0,00	0,00	0,00
23	Immobilisations en cours (hors opérations)	1 854 760,25	40 850,35	76 419,19	1 737 490,71
2315	Installat°, matériel et outillage techni	1 854 760,25	40 850,35	76 419,19	1 737 490,71
Total des dépenses d'équipement		2 252 760,25	76 545,02	80 149,36	2 096 065,87
10	Dotations, fonds divers et réserves	0,00	0,00	0,00	0,00
13	Subventions d'investissement	0,00	0,00	0,00	0,00
16	Emprunts et dettes assimilées	77 000,00	76 033,49	0,00	966,51
1641	Emprunts en euros	64 000,00	63 586,78	0,00	413,22
1687	Autres dettes	13 000,00	12 446,71	0,00	553,29
18	Compte de liaison : affectat° (BA,régie)	0,00	0,00	0,00	0,00
26	Participat° et créances rattachées	0,00	0,00	0,00	0,00
27	Autres immobilisations financières	0,00	0,00	0,00	0,00
020	Dépenses imprévues	36 500,00			
Total des dépenses financières		113 500,00	76 033,49	0,00	37 466,51
Total des dépenses d'opérations pour compte de tiers		0,00	0,00	0,00	0,00
TOTAL DEPENSES REELLES		2 366 260,25	152 578,51	80 149,36	2 133 532,38
040	Opérat° ordre transfert entre sections (5)	56 845,00	56 845,00		0,00
	Reprises sur autofinancement antérieur(6)	56 845,00	56 845,00		0,00
139111	Sub. équipt cpte résult. Agence de l'eau	56 845,00	56 845,00		0,00
	Charges transférées	0,00	0,00		0,00
041	Opérations patrimoniales (7)	0,00	0,00		0,00
TOTAL DEPENSES D'ORDRE		56 845,00	56 845,00		0,00
TOTAL DES DEPENSES D'INVESTISSEMENT DE L'EXERCICE (= Total des dépenses réelles et d'ordre)		2 423 105,25	209 423,51	80 149,36	2 133 532,38
Pour information		0,00			
D 001 Solde d'exécution négatif reporté de N-1					

(1) Détailler les chapitres budgétaires par article conformément au plan de comptes utilisé par la régie.

(2) Les crédits annulés correspondent aux crédits ouverts auxquels il convient de soustraire les mandats émis et les restes à réaliser au 31/12.

(3) Voir état III B3 pour le détail des opérations d'équipement.

(4) Voir annexe IV A7 pour le détail des opérations pour compte de tiers.

(5) Cf. définitions du chapitre des opérations d'ordre, DI 040 = RE 042.

(6) Les comptes 15..2 peuvent figurer dans le détail des reprises sur autofinancement antérieur si la régie applique le régime des provisions budgétaires.

(7) Cf. définitions du chapitre des opérations d'ordre, DI 041 = RI 041.



III – VOTE DU COMPTE ADMINISTRATIF

SECTION D'INVESTISSEMENT – DETAIL DES RECETTE

Chap/ art (1)	Libellé (1)	Crédits ouverts (BP+DM+RAR N-1)	Titres émis	Restes à réaliser au 31/12	Crédits annulés (2)
13	Subventions d'investissement	89 125,00	0,00	57 625,00	31 500,00
13111	Subv. équipt Agence de l'eau	89 125,00	0,00	57 625,00	31 500,00
16	Emprunts et dettes assimilées(hors 165)	0,00	0,00	0,00	0,00
20	Immobilisations incorporelles	0,00	0,00	0,00	0,00
21	Immobilisations corporelles	0,00	0,00	0,00	0,00
22	Immobilisations reçues en affectation	0,00	0,00	0,00	0,00
23	Immobilisations en cours	0,00	0,00	0,00	0,00
Total des recettes d'équipement		89 125,00	0,00	57 625,00	31 500,00
10	Dotations, fonds divers et réserves	0,00	0,00	0,00	0,00
165	Dépôts et cautionnements reçus	0,00	0,00	0,00	0,00
18	Compte de liaison : affectat° (BA,régie)	0,00	0,00	0,00	0,00
26	Participat° et créances rattachées	0,00	0,00	0,00	0,00
27	Autres immobilisations financières	0,00	0,00	0,00	0,00
Total des recettes financières		0,00	0,00	0,00	0,00
Total des recettes d'opérations pour compte de tiers		0,00	0,00	0,00	0,00
TOTAL DES RECETTES REELLES		89 125,00	0,00	57 625,00	31 500,00
021	Virement de la section d'exploitation	1 031 445,19			
040	Opérat° ordre transfert entre sections (4)(5)	188 029,00	186 775,00		1 254,00
28138	Aménagement Autres constructions	5 500,00	5 208,00		292,00
28156	Matériel spécifique d'exploitation	180 177,00	180 177,00		0,00
28175	Matériel et outillage technique (mad)	1 118,00	1 118,00		0,00
28183	Matériel de bureau et informatique	934,00	0,00		934,00
28184	Mobilier	300,00	272,00		28,00
TOTAL DES PRELEVEMENTS PROVENANT DE LA SECTION D'EXPLOITATION		1 219 474,19	186 775,00		1 032 699,19
041	Opérations patrimoniales (6)	0,00	0,00		0,00
TOTAL DES RECETTES D'ORDRE		1 219 474,19	186 775,00		1 032 699,19
TOTAL DES RECETTES D'INVESTISSEMENT DE L'EXERCICE (= Total des recettes réelles et d'ordre)		1 308 599,19	186 775,00	57 625,00	1 064 199,19
Pour information R 001 Solde d'exécution positif reporté de N-1		1 114 506,06			

(1) Détailler les chapitres budgétaires par article conformément au plan de comptes utilisé par la régie.

(2) Les crédits annulés correspondent aux crédits ouverts auxquels il convient de soustraire les mandats émis et les restes à réaliser au 31/12.

(3) Voir annexe IV A7 pour le détail des opérations pour compte de tiers.

(4) Cf. définitions du chapitre des opérations d'ordre, DI 040 = RE 042.

(5) Les comptes 15..2 peuvent figurer dans le détail du chapitre 040 si la régie applique le régime des provisions budgétaires.

(6) Cf. définitions du chapitre des opérations d'ordre, DI 041 = RI 041.



III – VOTE DU COMPTE ADMINISTRATIF
DETAIL DES CHAPITRES D'OPERATION D'EQUIPEMEN

Cet état ne contient pas d'information.

IV – ANNEXES

ELEMENTS DU BILAN – ETAT DE LA DETTE – DETAIL DES CREDITS DE TRESORERIE

A1.1 – DETAIL DES CREDITS DE TRESORERIE (1)

Nature (Pour chaque ligne, indiquer le numéro de contrat)	Date de la décision de réaliser la ligne de trésorerie (2)	Montant maximum autorisé au 01/01/N	Montant des tirages N	Montant des remboursements N		Encours restant dû au 31/12/N
				Intérêts (3)	Remboursement du tirage	
51921 Avances de trésorerie de la collectivité de rattachement						
51928 Autres avances de trésorerie						
51931 Lignes de trésorerie						
51932 Lignes de trésorerie liées à un emprunt						
5194 Billets de trésorerie						
5198 Autres crédits de trésorerie						
519 Crédits de trésorerie (Total)		0,00	0,00	0,00	0,00	0,00

(1) Circulaire n° NOR : INTB8900071C du 22/02/1989.

(2) Indiquer la date de la délibération de l'assemblée autorisant la ligne de trésorerie ou la date de la décision de l'ordonnateur de réaliser la ligne de trésorerie sur la base d'un montant maximum autorisé par l'organe délibérant (article L. 2122-22 du CGCT).

(3) Il s'agit des intérêts comptabilisés au compte 6615, sauf pour les emprunts assortis d'une option de tirage sur ligne de trésorerie pour lesquels les intérêts sont comptabilisés au compte 66111 et sauf pour les billets de trésorerie pour lesquels les intérêts sont comptabilisés au compte 6618.



IV – ANNEXES

ELEMENTS DU BILAN – ETAT DE LA DETTE – REPARTITION PAR NATURE DE DETTE

A1.2 – REPARTITION PAR NATURE DE DETTE (hors 16449 et 166)

Nature (Pour chaque ligne, indiquer le numéro de contrat)	Emprunts et dettes à l'origine du contrat													
	Organisme prêteur ou chef de file	Date de signature	Date d'émission ou date de mobilisation (1)	Date du premier remboursement	Nominal (2)	Type de taux d'intérêt (3)	Index (4)	Taux initial		Devise	Périodicité des remboursements (6)	Profil d'amortissement (7)	Possibilité de remboursement anticipé O/N	Catégorie d'emprunt (8)
								Niveau de taux (5)	Taux actuariel					
163 Emprunts obligataires (Total)					0,00									
164 Emprunts auprès d'établissement de crédit (Total)					268 073,05									
1641 Emprunts en euros (total)					268 073,05									
82 EAU-DSP-TVA-22945 70002135181	CREDIT AGRICOLE	06/02/2007	01/01/2020	15/02/2020	59 402,65	F	Taux fixe à 4.25 %	4,250	4,250	EUR	A	P	O	A-1
83 EAU-DSP-TVA-22945 70004148809	CREDIT AGRICOLE	14/01/2010	01/01/2020	15/01/2020	46 654,31	F	Taux fixe à 3.72 %	3,720	3,720	EUR	A	P	O	A-1
84 EAU-DSP-TVA-22945 70005290307	CREDIT AGRICOLE	27/06/2011	01/01/2020	25/03/2020	61 822,05	F	Taux fixe à 4.18 %	4,180	4,180	EUR	A	P	O	A-1
85 EAU-DSP-TVA-22945 20700206	CAISSE D'EPARGNE	26/09/2007	01/01/2020	26/09/2020	56 509,36	F	Taux fixe à 4.57 %	4,570	4,570	EUR	A	P	O	A-1
86 EAU-DSP-TVA-22945 A33100KZ	CAISSE D'EPARGNE	15/11/2009	01/01/2020	15/11/2020	43 684,68	V	(Moyenne Euribor 12M + 0.63)-Floor -0.63 sur Moyenne Euribor 12M	0,358	0,358	EUR	A	P	O	A-1
1643 Emprunts en devises (total)					0,00									
16441 Emprunts assortis d'une option de tirage sur ligne de trésorerie (total)					0,00									
165 Dépôts et cautionnements reçus (Total)					0,00									
167 Emprunts et dettes assortis de conditions particulières (Total)					0,00									
1675 Dettes pour METP et PPP (total)					0,00									
1678 Autres emprunts et dettes (total)					0,00									

Nature (Pour chaque ligne, indiquer le numéro de contrat)	Emprunts et dettes à l'origine du contrat										Périodicité des remboursements (6)	Proportion d'amortissement (7)	de remboursement anticipé O/N	Categorie d'emprunt (8)
	Organisme prêteur ou chef de file	Date de signature	Date d'émission ou date de mobilisation (1)	Date du premier remboursement	Nominal (2)	Type de taux d'intérêt (3)	Index (4)	Taux initial		Devise				
								Niveau de taux (5)	Taux actuariel					
168 Emprunts et dettes assimilés (Total)					39 829,41									
1681 Autres emprunts (total)					39 829,41									
80 EAU-DSP-TVA-22945 250 2006 00343 002	Agence de l'eau Adour Garonne	20/11/2008	01/01/2020	20/11/2020	9 957,37	F	Taux fixe à 0 %	0,000	0,000	EUR	A	C	O	A-1
81 EAU-DSP-TVA-22945 250 2006 00343 001	Agence de l'eau Adour Garonne	27/03/2007	01/01/2020	27/03/2020	29 872,04	F	Taux fixe à 0 %	0,000	0,000	EUR	A	C	O	A-1
1682 Bons à moyen terme négociables (total)					0,00									
1687 Autres dettes (total)					0,00									
Total général					307 902,46									

(1) Si un emprunt donne lieu à plusieurs mobilisations, indiquer la date de la première mobilisation.

(2) Nominal : montant emprunté à l'origine.

(3) Type de taux d'intérêt : F : fixe ; V : variable simple ; C : complexe (c'est-à-dire un taux variable qui n'est pas seulement défini comme la simple addition d'un taux usuel de référence et d'une marge exprimée en point de pourcentage).

(4) Mentionner le ou les types d'index (ex : Euribor 3 mois).

(5) Indiquer le niveau de taux à l'origine du contrat.

(6) Indiquer la périodicité des remboursements : A : annuelle ; M : mensuelle ; B : bimestrielle ; S : semestrielle ; T : trimestrielle ; X autre.

(7) Indiquer C pour amortissement constant, P pour amortissement progressif, F pour *in fine*, X pour autres à préciser.

(8) Catégorie d'emprunt à l'origine. Exemple A-1 (cf. la classification des emprunts suivant la typologie de la circulaire IOCB1015077C du 25 juin 2010 sur les produits financiers offerts aux collectivités territoriales).

IV – ANNEXES

ELEMENTS DU BILAN – ETAT DE LA DETTE – REPARTITION PAR NATURE DE DETTE

IV
A1.2

A1.2 – REPARTITION PAR NATURE DE DETTE (hors 16449 et 166) (suite)

Nature (Pour chaque ligne, indiquer le numéro de contrat)	Emprunts et dettes au 31/12/N											
	Couverture ? O/N (10)	Montant couvert	Catégorie d'emprunt après couverture éventuelle (11)	Capital restant dû au 31/12/N	Durée résiduelle (en années)	Taux d'intérêt			Annuité de l'exercice			ICNE de l'exercice
						Type de taux (12)	Index (13)	Niveau de taux d'intérêt au 31/12/N (14)	Capital	Charges d'intérêt (15)	Intérêts perçus (le cas échéant) (16)	
163 Emprunts obligataires (Total)		0,00		0,00					0,00	0,00	0,00	0,00
164 Emprunts auprès d'établissement de crédit (Total)		0,00		84 589,64					63 586,78	4 940,33	0,00	2 165,50
1641 Emprunts en euros (total)		0,00		84 589,64					63 586,78	4 940,33	0,00	2 165,50
82 EAU-DSP-TVA-22945 70002135181	N	0,00	A-1	0,00	0,00	F	Taux fixe à 4.25 %	4,202	20 630,51	876,80	0,00	0,00
83 EAU-DSP-TVA-22945 70004148809	N	0,00	A-1	24 603,90	2,04	F	Taux fixe à 3.72 %	3,710	7 620,17	1 198,74	0,00	877,13
84 EAU-DSP-TVA-22945 70005290307	N	0,00	A-1	37 478,43	3,23	F	Taux fixe à 4.18 %	4,174	8 449,00	1 919,77	0,00	1 196,71
85 EAU-DSP-TVA-22945 20700206	N	0,00	A-1	0,00	0,00	F	Taux fixe à 4.57 %	4,569	19 684,18	899,56	0,00	0,00
86 EAU-DSP-TVA-22945 A33100KZ	N	0,00	A-1	22 507,31	2,87	V	(Moyenne Euribor 12M + 0.63)-Floor -0.63 sur Moyenne Euribor 12M	0,456	7 202,92	45,46	0,00	91,66
1643 Emprunts en devises (total)		0,00		0,00					0,00	0,00	0,00	0,00
16441 Emprunts assortis d'une option de tirage sur ligne de trésorerie (total) (9)		0,00		0,00					0,00	0,00	0,00	0,00
165 Dépôts et cautionnements reçus (Total)		0,00		0,00					0,00	0,00	0,00	0,00
167 Emprunts et dettes assortis de conditions particulières (Total)		0,00		0,00					0,00	0,00	0,00	0,00
1675 Dettes pour METP et PPP (total)		0,00		0,00					0,00	0,00	0,00	0,00
1678 Autres emprunts et dettes (total)		0,00		0,00					0,00	0,00	0,00	0,00
168 Emprunts et dettes assimilés (Total)		0,00		2 489,38					12 446,71	0,00	0,00	0,00
1681 Autres emprunts (total)		0,00		2 489,38					12 446,71	0,00	0,00	0,00
80 EAU-DSP-TVA-22945 250 2006 00343 002	N	0,00	A-1	2 489,38	0,89	F	Taux fixe à 0 %	0,000	2 489,33	0,00	0,00	0,00

Nature (Pour chaque ligne, indiquer le numéro de contrat)	Emprunts et dettes au 31/12/N											
	Couverture ? O/N (10)	Montant couvert	Catégorie d'emprunt après couverture éventuelle (11)	Capital restant dû au 31/12/N	Durée résiduelle (en années)	Taux d'intérêt			Annuités			
						Type de taux (12)	Index (13)	Niveau de taux d'intérêt au 31/12/N (14)	Capital	Charges d'intérêt (15)	Intérêts perçus (le cas échéant) (16)	ICNE de l'exercice
81 EAU-DSP-TVA-22945 250 2006 00343 001	N	0,00	A-1	0,00	0,00	F	Taux fixe à 0 %	0,000	9 957,38	0,00	0,00	0,00
1682 Bons à moyen terme négociables (total)		0,00		0,00					0,00	0,00	0,00	0,00
1687 Autres dettes (total)		0,00		0,00					0,00	0,00	0,00	0,00
Total général		0,00		87 079,02					76 033,49	4 940,33	0,00	2 165,50

(9) S'agissant des emprunts assortis d'une ligne de trésorerie, il faut faire ressortir le remboursement du capital de la dette prévue pour l'exercice correspondant au véritable endettement.

(10) Si l'emprunt est soumis à couverture, il convient de compléter le tableau « détail des opérations de couverture ».

(11) Catégorie d'emprunt. Exemple A-1 (cf. la classification des emprunts suivant la typologie de la circulaire IOCB1015077C du 25 juin 2010 sur les produits financiers offerts aux collectivités territoriales).

(12) Type de taux d'intérêt après opérations de couverture : F : fixe ; V : variable simple ; C : complexe (c'est-à-dire un taux variable qui n'est pas seulement défini comme la simple addition d'un taux usuel de référence et d'une marge exprimée en point de pourcentage).

(13) Mentionner l'index en cours au 31/12/N après opérations de couverture.

(14) Taux après opérations de couverture éventuelles. Pour les emprunts à taux variable, indiquer le niveau moyen du taux constaté sur l'année.

(15) Il s'agit des intérêts dus au titre du contrat initial et comptabilisés à l'article 66111 « Intérêts réglés à l'échéance » (intérêts décaissés) et intérêts éventuels dus au titre du contrat d'échange éventuel et comptabilisés à l'article 668.

(16) Indiquer les intérêts éventuellement reçus au titre du contrat d'échange éventuel et comptabilisés au 768.

IV – ANNEXES

ELEMENTS DU BILAN – ETAT DE LA DETTE – REPARTITION DES EMPRUNTS PAR STRUCTURE DE TAUX

A1.3 – REPARTITION DES EMPRUNTS PAR STRUCTURE DE TAUX (HORS A1)

Emprunts ventilés par structure de taux selon le risque le plus élevé (Pour chaque ligne, indiquer le numéro de contrat) (1)	Organisme prêteur ou chef de file	Nominal (2)	Capital restant dû au 31/12/N (3)	Type d'indices (4)	Durée du contrat	Dates des périodes bonifiées	Taux minimal (5)	Taux maximal (6)	Coût de sortie (7)	Taux maximal après couverture éventuelle (8)	Niveau du taux au 31/12/N (9)	Intérêts payés au cours de l'exercice (10)	Intérêts perçus au cours de l'exercice (le cas échéant) (11)	% par type de taux selon le capital restant dû
Echange de taux, taux variable simple plafonné (cap) ou encadré (tunnel) (A)														
TOTAL (A)		0,00	0,00						0,00			0,00	0,00	0,00
Barrière simple (B)														
TOTAL (B)		0,00	0,00						0,00			0,00	0,00	0,00
Option d'échange (C)														
TOTAL (C)		0,00	0,00						0,00			0,00	0,00	0,00
Multiplicateur jusqu'à 3 ou multiplicateur jusqu'à 5 capé (D)														
TOTAL (D)		0,00	0,00						0,00			0,00	0,00	0,00
Multiplicateur jusqu'à 5 (E)														
TOTAL (E)		0,00	0,00						0,00			0,00	0,00	0,00
Autres types de structures (F)														
TOTAL (F)		0,00	0,00						0,00			0,00	0,00	0,00
TOTAL GENERAL		0,00	0,00						0,00			0,00	0,00	0,00

(1) Répartir les emprunts selon le type de structure de taux (de A à F selon la classification de la charte de bonne conduite) en fonction du risque le plus élevé à courir sur toute la durée de vie du contrat de prêt et après opérations de couverture éventuelles.

(2) Nominal : montant emprunté à l'origine. En cas de couverture partielle d'un emprunt, indiquer séparément sur deux lignes la part du nominal couvert et la part non couverte.

(3) En cas de couverture partielle d'un emprunt, indiquer séparément sur deux lignes la part du capital restant dû couvert et la part non couverte.

(4) Indiquer la classification de l'indice sous-jacent suivant la typologie de la circulaire du 25 juin 2010 sur les produits financiers (de 1 à 6). 1 : Indice zone euro / 2 : Indices inflation française ou zone euro ou écart entre ces indices / 3 : Ecart indice zone euro / 4 : Indices hors zone euro ou écart d'indices dont l'un est hors zone euro / 5 : écarts d'indices hors zone euro / 6 : autres indices.

(5) Taux hors opération de couverture. Indiquer le montant, l'index ou la formule correspondant au taux minimal du contrat de prêt sur toute la durée du contrat.

(6) Taux hors opération de couverture. Indiquer le montant, l'index ou la formule correspondant au taux maximal du contrat de prêt sur toute la durée du contrat.

(7) Coût de sortie : indiquer le montant de l'indemnité contractuelle de remboursement définitif de l'emprunt au 31/12/N ou le cas échéant, à la prochaine date d'échéance.

(8) Montant, index ou formule.

(9) Indiquer le niveau de taux après opérations de couverture éventuelles. Pour les emprunts à taux variables, indiquer le niveau moyen du taux constaté sur l'année.

(10) Indiquer les intérêts dus au titre du contrat initial et comptabilisés à l'article 66111 et des intérêts éventuels dus au titre du contrat d'échange et comptabilisés à l'article 668.

(11) Indiquer les intérêts reçus au titre du contrat d'échange et comptabilisés au 768.



IV – ANNEXES

ELEMENTS DU BILAN – ETAT DE LA DETTE – TYPOLOGIE DE LA REPARTITION DE L'ENCOURS

A1.4 – TYPOLOGIE DE LA REPARTITION DE L'ENCOURS (1)

Indices sous-jacents		(1) Indices zone euro	(2) Indices inflation française ou zone euro ou écart entre ces indices	(3) Ecart d'indices zone euro	(4) Indices hors zone euro et écarts d'indices dont l'un est un indice hors zone euro	(5) Ecart d'indices hors zone euro	(6) Autres indices
Structure							
(A) Taux fixe simple. Taux variable simple. Echange de taux fixe contre taux variable ou inversement. Echange de taux structuré contre taux variable ou taux fixe (sens unique). Taux variable simple plafonné (cap) ou encadré (tunnel)	Nombre de produits	7	0	0	0	0	
	% de l'encours	100,00	0,00	0,00	0,00	0,00	
	Montant en euros	87 079,02	0,00	0,00	0,00	0,00	
(B) Barrière simple. Pas d'effet de levier	Nombre de produits	0	0	0	0	0	
	% de l'encours	0,00	0,00	0,00	0,00	0,00	
	Montant en euros	0,00	0,00	0,00	0,00	0,00	
(C) Option d'échange (swaption)	Nombre de produits	0	0	0	0	0	
	% de l'encours	0,00	0,00	0,00	0,00	0,00	
	Montant en euros	0,00	0,00	0,00	0,00	0,00	
(D) Multiplicateur jusqu'à 3 ; multiplicateur jusqu'à 5 capé	Nombre de produits	0	0	0	0	0	
	% de l'encours	0,00	0,00	0,00	0,00	0,00	
	Montant en euros	0,00	0,00	0,00	0,00	0,00	
(E) Multiplicateur jusqu'à 5	Nombre de produits	0	0	0	0	0	
	% de l'encours	0,00	0,00	0,00	0,00	0,00	
	Montant en euros	0,00	0,00	0,00	0,00	0,00	
(F) Autres types de structures	Nombre de produits						0
	% de l'encours						0,00
	Montant en euros						0,00

(1) Cette annexe retrace le stock de dette au 31/12/N après opérations de couverture éventuelles.



IV – ANNEXES

ELEMENTS DU BILAN – ETAT DE LA DETTE – DETAIL DES OPERATIONS DE COUVERTURE

A1.5 – DETAIL DES OPERATIONS DE COUVERTURE (1)

Instruments de couverture (Pour chaque ligne, indiquer le numéro de contrat)	Emprunt couvert			Instrument de couverture								Primes éventuelles	
	Référence de l'emprunt couvert	Capital restant dû au 31/12/N	Date de fin du contrat	Organisme co-contractant	Type de couverture (3)	Nature de la couverture (change ou taux)	Notionnel de l'instrument de couverture	Date de début du contrat	Date de fin du contrat	Périodicité de règlement des intérêts (4)	Montant des commissions diverses	Primes payées	Primes
												pour l'achat d'option	reçues pour la vente d'option
Taux fixe (total)		0,00					0,00				0,00	0,00	0,00
Taux variable simple (total)		0,00					0,00				0,00	0,00	0,00
Taux complexe (total) (2)		0,00					0,00				0,00	0,00	0,00
Total		0,00					0,00				0,00	0,00	0,00

(1) Si un instrument couvre plusieurs emprunts, distinguer une ligne par emprunt couvert.

(2) Il s'agit d'un taux variable qui n'est pas défini comme la simple addition d'un taux usuel de référence et d'une marge exprimée en point de pourcentage.

(3) Indiquer s'il s'agit d'un *swap*, d'une option (*cap*, *floor*, *tunnel*, *swaption*).

(4) Indiquer la périodicité de règlement des intérêts : A : annuelle, M : mensuelle, B : bimestrielle, S : semestrielle, T : trimestrielle, X : autre.

IV – ANNEXES

ELEMENTS DU BILAN – ETAT DE LA DETTE – DETAIL DES OPERATIONS DE COUVERTURE

IV
A1.5

A1.5 – DETAIL DES OPERATIONS DE COUVERTURE (1) (suite)

Instruments de couverture (Pour chaque ligne, indiquer le numéro de contrat)	Référence de l'emprunt couvert	Effet de l'instrument de couverture							
		Taux payé		Taux reçu (7)		Charges et produits constatés depuis l'origine du contrat		Catégorie d'emprunt (8)	
		Index (5)	Niveau de taux (6)	Index	Niveau de taux	Charges c/668	Produits c/768	Avant opération de couverture	Après opération de couverture
Taux fixe (total)						0,00	0,00		
Taux variable simple (total)						0,00	0,00		
Taux complexe (total) (2)						0,00	0,00		
Total						0,00	0,00		

(5) Indiquer l'index utilisé ou la formule de taux.

(6) Pour les emprunts à taux variable, indiquer le niveau moyen du taux constaté sur l'année.

(7) A compléter si l'instrument de couverture est un *swap*.

(8) Catégorie d'emprunt. Exemple A-1 (cf. la classification des emprunts suivant la typologie de la circulaire IOCB1015077C du 25 juin 2010 sur les produits financiers offerts aux collectivités territoriales).

IV – ANNEXES

ELEMENTS DU BILAN – ETAT DE LA DETTE – REMBOURSEMENT ANTICIPE D'UN EMPRUNT AVEC REFINANCEMENT

A1.6 – REMBOURSEMENT ANTICIPE D'UN EMPRUNT AVEC REFINANCEMENT (1)

Emprunts (2) (Pour chaque ligne, indiquer le numéro de contrat)	Année de mobilisation et profil d'amort. de l'emprunt		Date du refinancement	Organisme prêteur ou chef de file	Capital restant dû	Capital réaménagé	Durée résiduelle	Périodicité des remboursements (6)	Caractéristiques du taux			Coût de sortie (10)		Annuité de l'exercice		ICNE de l'exercice
	Année	Profil (5)							Type de taux (7)	Index (8)	Niveau de taux (9)	Type (11)	Montant (12)	Intérêts (13)	Capital	
Total des dépenses au c/ 166 Refinancement de dette (3)					0,00	0,00						0,00	0,00	0,00	0,00	0,00
Total des recettes au c/ 166 Refinancement de dette (4)					0,00	0,00							0,00	0,00	0,00	0,00

(1) Les opérations de refinancement de dette consistent en un remboursement d'un emprunt auprès d'un établissement de crédit suivi de la souscription d'un nouvel emprunt. Pour cette raison, les dépenses et les recettes du c/166 sont équilibrées.

(2) Pour les emprunts de refinancement, indiquer le nouveau numéro de contrat suivi, entre parenthèses, de la référence de l'emprunt quitté.

(3) Il s'agit de retracer les caractéristiques avant réaménagement des emprunts ayant fait l'objet d'un remboursement anticipé avec refinancement.

(4) Il s'agit de retracer les caractéristiques après réaménagement des emprunts de refinancement.

(5) Indiquer C pour amortissement constant, P pour amortissement progressif, F pour *in fine*, X pour autres à préciser.

(6) Indiquer la périodicité des remboursements A : annuelle ; T : trimestrielle ; M : mensuelle, B : bimestrielle, S : semestrielle, X autre.

(7) Type de taux d'intérêt : F : fixe ; V : variable simple ; C : complexe (c'est-à-dire un taux variable qui n'est pas seulement défini comme la simple addition d'un taux usuel de référence et d'une marge exprimée en point de pourcentage).

(8) Indiquer le type d'index (ex : Euribor 3 mois).


(9) Taux après opérations de couverture éventuelles. Pour un emprunt à taux variable, indiquer le niveau du taux constaté à la date du refinancement.

(10) Il s'agit de retracer les caractéristiques de l'indemnité de remboursement anticipé due relative à l'emprunt quitté.

(11) Indiquer A pour autofinancement, C pour capitalisation, T pour intégration dans le taux du nouvel emprunt, D pour allongement de durée.

(12) Indiquer le coût de sortie uniquement en cas d'autofinancement et de capitalisation.

(13) Il s'agit des intérêts dus au titre du contrat initial et comptabilisés à l'article 66111 « Intérêts réglés à l'échéance » (intérêts décaissés) et intérêts éventuels dus au titre du contrat d'échange éventuel et comptabilisés à l'article 668.



IV – ANNEXES

ELEMENTS DU BILAN – ETAT DE LA DETTE – EMPRUNTS RENEGOCIES AU COURS DE L'ANNEE N

A1.7 – EMPRUNTS RENEGOCIES AU COURS DE L'ANNEE N (1)

N° du contrat d'emprunt	Date de souscription du contrat initial	Date de renégociation	Organisme prêteur	Durée résiduelle en années		Taux (2)						Nominal		Profil d'amortissement et périodicité de remboursement (6)		Capital restant dû au 31/12/N	ICNE de l'exercice	Annuité payée dans l'exercice (s'il y a lieu)	
				Contrat initial	Contrat renégocié	Contrat initial			Contrat renégocié			Contrat initial	Contrat renégocié (5)	Contrat initial	Contrat renégocié			Intérêts	Capital
						Type de taux (3)	Index (4)	Taux act.	Type de taux (3)	Index (4)	Taux act.								
Total												0,00	0,00			0,00	0,00	0,00	0,00

(1) Inscrire les emprunts renégociés au cours de l'exercice N.

(2) Taux à la date de renégociation.

(3) Indiquer : F : fixe ; V : variable simple ; C : complexe (c'est-à-dire un taux variable qui n'est pas seulement défini comme la simple addition d'un taux usuel de référence et d'une marge exprimée en point de pourcentage).

(4) Indiquer la nature de l'index retenu (exemple : Euribor 3 mois).

(5) Nominal à la date de renégociation.

(6) Faire figurer 2 lettres : - Pour le profil d'amortissement, indiquer : C pour amortissement constant, P pour amortissement progressif, F pour *in fine*, X pour autres.

- Pour la périodicité de remboursement, indiquer A : annuelle ; T : trimestrielle ; M : mensuelle, B : bimestrielle, S : semestrielle, X autre.



IV – ANNEXES
ELEMENTS DU BILAN – ETAT DE LA DETTE
AUTRES DETTES
A1.8

A1.8 – AUTRES DETTES

(Issues des engagements juridiques pris autres que ceux destinés à financer la prise en charge d'un emprunt)



IV – ANNEXES

ELEMENTS DU BILAN
METHODES UTILISEES POUR LES AMORTISSEMENTS

A2

A2 – AMORTISSEMENTS – METHODES UTILISEES

CHOIX DE L'ASSEMBLEE DELIBERANTE	Délibération du
Biens de faible valeur Seuil unitaire en deçà duquel les immobilisations de peu de valeur s'amortissent sur un an (article R. 2321-1 du CGCT) : 500 €	24/01/2022

Procédure d'amortissement (linéaire, dégressif, variable)	Catégories de biens amortis	Durée (en années)	
L	LOGICIELS	2	24/01/2022
L	VOITURES	10	24/01/2022
L	CAMIONS ET VEHICULES INDUSTRIELS	8	24/01/2022
L	MOBILIER	15	24/01/2022
L	MATERIEL DE BUREAU ELECTRIQUE OU ELECTRONIQUE	7	24/01/2022
L	MATERIEL INFORMATIQUE	3	24/01/2022
L	RESEAU ASSAINISSEMENT ET EAU (POTABLE ET PLUVIALE)	50	24/01/2022
L	STATION D'EPURATION - OUVRAGES LOURDS	60	24/01/2022
L	STATION D'EPURATION - OUVRAGES COURANTS	30	24/01/2022
L	STATION DE RELEVAGE	40	24/01/2022
L	AGENCEMENT ET AMENAGEMENT DE BATIMENTS	20	24/01/2022
L	INSTALLATIONS ELECTRIQUES OU TELEPHONIQUES	20	24/01/2022
L	PLANTATIONS	20	24/01/2022
L	AUTRES AGENCEMENTS ET AMENAGEMENTS DE TERRAIN	30	24/01/2022
L	BATIMENTS LEGERS, ABRIS	15	24/01/2022



IV – ANNEXES

ELEMENTS DU BILAN
ETAT DES PROVISIONS ET DES DEPRECIATIONS

A3.1

A3.1 – ETAT DES PROVISIONS ET DES DEPRECIATIONS

Nature de la provision ou de la dépréciation	Dotations inscrites au budget de l'exercice (1)	Date de constitution	Montant des prov. et dépréciations constituées au 01/01/N	Montant total des prov. et dépréciations constituées	Reprises inscrites au budget de l'exercice	SOLDE
PROVISIONS ET DEPRECIATIONS BUDGETAIRES						
Provisions réglementées et amortissements dérogatoires	0,00		0,00	0,00	0,00	0,00
Provisions pour risques et charges (2)	0,00		0,00	0,00	0,00	0,00
Dépréciations (2)	0,00		0,00	0,00	0,00	0,00
TOTAL BUDGETAIRES	0,00		0,00	0,00	0,00	0,00
PROVISIONS ET DEPRECIATIONS SEMI-BUDGETAIRES						
Provisions pour risques et charges (2)	0,00		0,00	0,00	0,00	0,00
Dépréciations (2)	0,00		0,00	0,00	0,00	0,00
TOTAL SEMI-BUDGETAIRES	0,00		0,00	0,00	0,00	0,00

(1) Provisions nouvelles ou abondement d'une provision déjà constituée.

(2) Indiquer l'objet de la provision (exemples : provision pour litiges au titre du procès ... ; provisions pour dépréciation des immobilisations de l'équipement ...).



IV – ANNEXES
ELEMENTS DU BILAN
ETALEMENT DES PROVISIONS
A3.2

A3.2 – ETALEMENT DES PROVISIONS

(1) Il s'agit des provisions pour risques et charges qui peuvent faire l'objet d'un étalement.



IV – ANNEXES

ELEMENTS DU BILAN
EQUILIBRE DES OPERATIONS FINANCIERES – DEPENSES

A4.1

DEPENSES A COUVRIR PAR DES RESSOURCES PROPRES

Art. (1)	Libellé (1)	Crédits de l'exercice (BP + BS + DM + RAR N-1)	Réalisations
DEPENSES TOTALES A COUVRIR PAR DES RESSOURCES PROPRES =A + B		170 345,00	132 878,49
16 Emprunts et dettes assimilées (A)		77 000,00	76 033,49
1631	Emprunts obligataires	0,00	0,00
1641	Emprunts en euros	64 000,00	63 586,78
1643	Emprunts en devises	0,00	0,00
16441	Opérat° afférentes à l'emprunt	0,00	0,00
1678	Autres emprunts et dettes	0,00	0,00
1681	Autres emprunts	0,00	0,00
1682	Bons à moyen terme négociables	0,00	0,00
1687	Autres dettes	13 000,00	12 446,71
Dépenses et transferts à déduire des ressources propres (B)		93 345,00	56 845,00
10...	Reprise de dotations, fonds divers et réserves		
10...	Reversement de dotations, fonds divers et réserves		
139	Subv. invest. transférées cpte résultat	56 845,00	56 845,00
020	Dépenses imprévues	36 500,00	0,00

	Op. de l'exercice I	Restes à réaliser en dépenses au 31/12	Solde d'exécution D001 de l'exercice précédent (N-1)	TOTAL II
Dépenses à couvrir par des ressources propres	132 878,49	80 149,36	0,00	213 027,85

(1) Détailler les chapitres budgétaires par article conformément au plan de comptes.



IV – ANNEXES

ELEMENTS DU BILAN
EQUILIBRE DES OPERATIONS FINANCIERES – RECETTES

A4.2

RESSOURCES PROPRES

Art. (1)	Libellé (1)	Crédits de l'exercice (BP + BS + DM + RAR N-1)	Réalisations
RECETTES (RESSOURCES PROPRES) = a + b		1 219 474,19	III 186 775,00
Ressources propres externes de l'année (a)		0,00	0,00
10222	FCTVA	0,00	0,00
10228	Autres fonds globalisés	0,00	0,00
26...	Participations et créances rattachées		
27...	Autres immobilisations financières		
Ressources propres internes de l'année (b) (2)		1 219 474,19	186 775,00
15...	Provisions pour risques et charges		
169	Primes de remboursement des obligations	0,00	0,00
26...	Participations et créances rattachées		
27...	Autres immobilisations financières		
28...	Amortissement des immobilisations		
28138	Aménagement Autres constructions	5 500,00	5 208,00
28156	Matériel spécifique d'exploitation	180 177,00	180 177,00
28175	Matériel et outillage technique (mad)	1 118,00	1 118,00
28183	Matériel de bureau et informatique	934,00	0,00
28184	Mobilier	300,00	272,00
29...	Dépréciation des immobilisations		
39...	Dépréciat° des stocks et en-cours		
481...	Charges à répartir plusieurs exercices		
021	Virement de la section d'exploitation	1 031 445,19	0,00

	Opérations de l'exercice III	Restes à réaliser en recettes au 31/12	Solde d'exécution R001 de l'exercice précédent	Affectation R106 de l'exercice précédent	TOTAL IV
Total ressources propres disponibles	186 775,00	57 625,00	1 114 506,06	0,00	1 358 906,06

	Montant
Dépenses à couvrir par des ressources propres	II 213 027,85
Ressources propres disponibles	IV 1 358 906,06
Solde	V = IV – II (3) 1 145 878,21

(1) Les comptes 15, 169, 26, 27, 28, 29, 39 et 481 sont à détailler conformément au plan de comptes.

(2) Les comptes 15, 29 et 39 sont présentés uniquement si la commune ou l'établissement applique le régime des provisions budgétaires.

(3) Indiquer le signe algébrique.



IV – ANNEXES	
ELEMENTS DU BILAN	
ETAT DE VENTILATION DES DEPENSES ET RECETTES DES SERVICES D'EAU ET D'ASSAINISSEMENT – SECTION D'EXPLOITATION	A5.1.1

Cet état ne contient pas d'information.



IV – ANNEXES	
ELEMENTS DU BILAN	
ETAT DE VENTILATION DES DEPENSES ET RECETTES DES SERVICES D'EAU ET D'ASSAINISSEMENT – SECTION D'INVESTISSEMENT	A5.1.2

Cet état ne contient pas d'information.

**IV – ANNEXES****ELEMENTS DU BILAN****ETAT DE VENTILATION DES DEPENSES ET RECETTES DES SERVICES D'ASSAINISSEMENT
COLLECTIF ET NON COLLECTIF – SECTION D'EXPLOITATION****A5.2.1**

Cet état ne contient pas d'information.



IV – ANNEXES	
ELEMENTS DU BILAN	
ETAT DE VENTILATION DES DEPENSES ET RECETTES DES SERVICES D'ASSAINISSEMENT COLLECTIF ET NON COLLECTIF – SECTION D'INVESTISSEMENT	A5.2.2

Cet état ne contient pas d'information.

**IV – ANNEXES****ELEMENTS DU BILAN****ETAT DE VENTILATION DES DEPENSES LIEES A LA GESTION DE LA CRISE SANITAIRE DU
COVID-19 – SECTION DE FONCTIONNEMENT****A5.3.1****A5.3.1 – SECTION DE FONCTIONNEMENT**

DEPENSES – MANDATS EMIS		
Article (1)	Libellé (1)	Montant
011	Charges à caractère général	0,00
012	Charges de personnel, frais assimilés	0,00
65	Autres charges de gestion courante	0,00
66	Charges financières	0,00
67	Charges exceptionnelles	0,00
68	Dotations aux provisions et dépréciat°	0,00
014	Atténuations de produits	0,00
Total des dépenses réelles		0,00
042	<i>Opérat° ordre transfert entre sections</i>	0,00
043	<i>Opérat° ordre intérieur de la section</i>	0,00
Total des dépenses d'ordre		0,00
TOTAL GENERAL		0,00

(1) Détailler les chapitres budgétaires par article conformément au plan de comptes appliqué par la commune ou l'établissement.

**IV – ANNEXES****ELEMENTS DU BILAN****ETAT DE VENTILATION DES DEPENSES LIEES A LA GESTION DE LA CRISE SANITAIRE DU
COVID-19 – SECTION D'INVESTISSEMENT****A5.3.2****A5.3.2 – SECTION D'INVESTISSEMENT**

DEPENSES – MANDATS EMIS		
Article (1)	Libellé (1)	Montant
10	Dotations, fonds divers et réserves	0,00
13	Subventions d'investissement	0,00
16	Emprunts et dettes assimilées	0,00
20	Immobilisations incorporelles (hors opérations)	0,00
21	Immobilisations corporelles (hors opérations)	0,00
22	Immobilisations reçues en affectation (hors opérations)	0,00
23	Immobilisations en cours (hors opérations)	0,00
26	Participat° et créances rattachées	0,00
27	Autres immobilisations financières	0,00
Opérations d'équipement (1 ligne par opération)		
Opérations pour compte de tiers (1 ligne par opération)		
Total des dépenses réelles		0,00
040	<i>Opérat° ordre transfert entre sections</i>	<i>0,00</i>
041	<i>Opérations patrimoniales</i>	<i>0,00</i>
Total des dépenses d'ordre		0,00
TOTAL GENERAL		0,00

(1) Détailler les chapitres budgétaires par article conformément au plan de comptes appliqué par la commune ou l'établissement.



IV – ANNEXES
ELEMENTS DU BILAN
ETAT DES CHARGES TRANSFEREES
A6

A6 – ETAT DES CHARGES TRANSFEREES

Exercice	Nature de la dépense transférée	Durée de l'étalement	Date de la délibération	Montant de la dépense transférée au compte 481 (I)	Montant amorti au titre des exercices précédents (II)	Montant de la dotation aux amortissements de l'exercice (c/6812) (III)	Solde (1)
TOTAL				0,00	0,00	0,00	0,00

(1) Correspond au montant de la charge restant à amortir = I – (II + III).

**IV – ANNEXES****ELEMENTS DU BILAN – DETAIL DES OPERATIONS POUR COMPTE DE TIERS****A7 – CHAPITRE D'OPERATIONS POUR COMPTE DE TIERS (Détail) (1)**

- (1) Ouvrir un cadre par opération pour compte de tiers.
- (2) Inscrire le chapitre et la nature des travaux.
- (3) Le chapitre 45 doit être détaillé conformément au plan de comptes, tant en dépenses qu'en recettes.
- (4) Indiquer le chapitre.



IV – ANNEXES

ELEMENTS DU BILAN

VARIATION DU PATRIMOINE (article R. 2313-3 du CGCT) – ENTREES

A8.1

A8.1 – ETAT DES ENTREES D'IMMOBILISATIONS

Modalités et date d'acquisition	Désignation du bien	Valeur d'acquisition (coût historique)	Cumul des amortissements	Durée de l'amortissement
Acquisitions à titre onéreux				
15/02/2022	AEP LA FORCE	1 052,85	0,00	50
15/02/2022	AEP PRIGONRIEUX	22 887,38	0,00	50
01/04/2022	AEP STPE	9 626,01	0,00	50
01/04/2022	AEP FRAISSE	5 901,97	0,00	50
01/04/2022	AEP BOSSET	603,57	0,00	50
25/04/2022	AEP SGDB	778,57	0,00	50
16/06/2022	BRANCHEMENT AEP STEP SIGOULES	1 173,87	0,00	50
01/09/2022	BRANCHEMENT EAU POTABLE	2 146,45	0,00	50
01/09/2022	DEPLACEMENT RESEAU AEP IMPASSE MARVILLE	3 374,35	0,00	50
16/11/2022	ETUDE 2019 TRANSFERT EAU POTABLE	29 000,00	0,00	50
Acquisitions à titre gratuit				
Mise à disposition				
Affectation				
Mises en concession ou affermage				
Divers				
TOTAL GENERAL		76 545,02	0,00	



IV – ANNEXES

ELEMENTS DU BILAN

VARIATION DU PATRIMOINE (article R. 2313-3 du CGCT) – SORTIES

A8.2

A8.2 – ETAT DES SORTIES DES BIENS D'IMMOBILISATIONS

Modalités et date de sortie	Désignation du bien	Valeur d'acquisition (coût historique)	Durée de l'amort.	Cumul des amort. antérieurs	Valeur nette comptable au jour de la cession	Prix de cession	Plus ou moins values
Cessions à titre onéreux							
Cessions à titre gratuit							
Mise à disposition							
Affectation							
Mises en concession ou affermage							
Mise à la réforme							
Divers							
TOTAL GENERAL		0,00					0,00

**IV – ANNEXES****ELEMENTS DU BILAN
OPERATIONS LIEES AUX CESSIONS****A8.3****A8.3 – OPERATIONS LIEES AUX CESSIONS**

Produit des cessions		Réalisations
Compte 775	Produits des cessions d'éléments d'actif	0,00
Compte 675	Valeurs comptables des éléments d'actif cédés	0,00

**IV – ANNEXES****ELEMENTS DU BILAN****VARIATION DU PATRIMOINE (article L. 300-5 du code de l'urbanisme) – ENTREES****A9.1****A9.1 – ETAT DES ENTREES D'IMMOBILISATIONS (L. 300-5 du code de l'urbanisme)**

Modalités et date d'acquisition	Désignation du bien	Valeur d'acquisition (coût historique)	Cumul des amortissements	Durée de l'amortissement
Acquisitions à titre onéreux				
Acquisitions à titre gratuit				
Mise à disposition				
Affectation				
Mises en concession ou affermage				
Divers				
TOTAL GENERAL		0,00	0,00	



IV – ANNEXES

ELEMENTS DU BILAN

VARIATION DU PATRIMOINE (article L. 300-5 du code de l'urbanisme) – SORTIES

A9.2

A9.2 – ETAT DES SORTIES DES BIENS D'IMMOBILISATIONS (L. 300-5 du code de l'urbanisme)

Modalités et date de sortie	Désignation du bien	Valeur d'acquisition (coût historique)	Durée de l'amort.	Cumul des amort. antérieurs	Valeur nette comptable au jour de la cession	Prix de cession	Plus ou moins values
Cessions à titre onéreux							
Cessions à titre gratuit							
Mise à disposition							
Affectation							
Mises en concession ou affermage							
Mise à la réforme							
Divers							
TOTAL GENERAL		0,00					0,00



IV – ANNEXES	
ELEMENTS DU BILAN	
ETAT DES TRAVAUX EN REGIE (1)	A10

SECTION D'EXPLOITATION

Article (2)	Libellé (2)	Dépenses Mandats émis	Recettes Titres émis
011	Charges à caractère général	0,00	
012	Charges de personnel, frais assimilés	0,00	
72	Travaux en régie		0,00
TOTAL GENERAL		0,00	0,00

SECTION D'INVESTISSEMENT

Article (2)	Libellé (2)	Montant (3)
20	Immobilisations incorporelles	0,00
21	Immobilisations corporelles	0,00
23	Immobilisations en cours	0,00
TOTAL GENERAL		0,00

(1) Les immobilisations créées par les services techniques de la collectivité sont enregistrées au coût de leur production. Ce dernier correspond au coût d'acquisition des matières consommées augmenté des charges directes de production (matériel et outillage acquis ou loués, frais de personnel, ...) à l'exclusion des frais financiers et des frais d'administration générale.

(2) Détailler les chapitres budgétaires par article conformément au plan de comptes appliqué par l'établissement.

(3) Les montants à renseigner correspondent aux mandats émis imputés au chapitre 040.

IV – ANNEXES	IV
ELEMENTS DU BILAN ETAT DES TRAVAUX EN REGIE	A10

RATIO

	Montant
Recettes 72 (I)	0,00
Recettes réelles d'exploitation	0,00
Recettes 72 / Recettes réelles d'exploitation	0,00 %

IV – ANNEXES

ENGAGEMENTS HORS BILAN – ENGAGEMENTS DONNES ET RECUS
EMPRUNTS GARANTIS PAR LA REGIE

B1.1

B1.1 – ETAT DES EMPRUNTS GARANTIS PAR LA REGIE

Désignation du bénéficiaire	Année de mobilisation et profil d'amortissement de l'emprunt (1)		Objet de l'emprunt garanti	Organisme prêteur ou chef de file	Montant initial	Capital restant dû au 31/12/N	Durée résiduelle	Périodicité des remboursements (2)	Taux initial			Taux moyen constaté sur l'année (6)			Catégorie d'emprunt (7)	Indices ou devises pouvant modifier l'emprunt	Annuité garantie au cours de l'exercice	
	Année	Profil							Taux (3)	Index (4)	Taux actuariel (5)	Taux (3)	Index (4)	Niveau de taux			En intérêts (8)	En capital
Total des emprunts contractés par des collectivités ou des EP (hors logements sociaux)					0,00	0,00										0,00	0,00	
Total des emprunts autres que ceux contractés par des collectivités ou des EP (hors logements sociaux)					0,00	0,00										0,00	0,00	
Total des emprunts contractés pour des opérations de logement social					0,00	0,00										0,00	0,00	
TOTAL GENERAL					0,00	0,00										0,00	0,00	

(1) Indiquer C pour amortissement constant, P pour amortissement progressif, F pour in fine, X pour autres (à préciser).

(2) Indiquer la périodicité des remboursements A : annuelle ; M : mensuelle ; B : bimestrielle ; S : semestrielle ; T : trimestrielle ; X : autre.

(3) Type de taux d'intérêt : F : fixe ; V : variable simple ; C : complexe (c'est-à-dire un taux variable qui n'est pas seulement défini comme la simple addition d'un taux usuel de référence et d'une marge exprimée en point de pourcentage).

(4) Indiquer le type d'index (ex. EURIBOR 3 mois ...).

(5) Taux annuel, tous frais compris.

(6) Taux hors opération de couverture. Pour les emprunts à taux variable, indiquer le niveau moyen du taux constaté sur l'année.

(7) Catégorie d'emprunt hors opération de couverture. Exemple A-1 (cf. la classification des emprunts suivant la typologie de la circulaire IOCB1015077C du 25 juin 2010 sur les produits financiers offerts aux collectivités territoriales).

(8) Il s'agit des intérêts dus au titre du contrat initial et comptabilisés à l'article 66111 « Intérêts réglés à l'échéance » (intérêts décaissés).

S²LOW**IV – ANNEXES****ENGAGEMENTS HORS BILAN – CALCUL DU RATIO D'ENDETTEMENT
GARANTIES D'EMPRUNT****B1.2 – CALCUL DU RATIO D'ENDETTEMENT RELATIF AUX GARANTIES D'EMPRUNT**

Calcul du ratio de l'article L. 2252-1 du CGCT	Valeur en euros	
Total des annuités déjà garanties échues dans l'exercice (1)	A	0,00
Total des premières annuités entières des nouvelles garanties de l'exercice (1)	B	0,00
Annuité nette de la dette de l'exercice (2)	C	0,00
Provisions pour garanties d'emprunts	D	0,00
Total des annuités d'emprunts garantis de l'exercice	I = A+ B + C - D	0,00
Recettes réelles de fonctionnement	II	572 094,29
Part des garanties d'emprunt accordées au titre de l'exercice en % (3)	I / II	0,00

(1) Hors opérations visées par l'article L. 2252-2 du CGCT.

(2) Cf. définition de l'article D. 1511-30 du CGCT.

(3) Les garanties d'emprunt accordées au titre d'un exercice ne doivent pas représenter plus de 50 % des recettes réelles de fonctionnement de ce même exercice.

**IV – ANNEXES****ENGAGEMENTS HORS BILAN – ENGAGEMENTS DONNES ET RECUS
SUBVENTIONS VERSEES DANS LE CADRE DU VOTE DU BUDGET****B1.3****B1.3 – SUBVENTIONS VERSEES DANS LE CADRE DU VOTE DU BUDGET**

- (1) Indiquer l'article d'imputation de la subvention.
(2) Dénomination ou numéro éventuel de la subvention.
(3) Objet pour lequel est versé la subvention.

**IV – ANNEXES****ENGAGEMENTS HORS BILAN – ENGAGEMENTS DONNES E
ETAT DES CONTRATS DE CREDIT-BAIL****B1.4****B1.4 – 8016 ETAT DES CONTRATS DE CREDIT-BAIL**

(1) Indiquer l'objet du bien mobilier ou immobilier.

(2) Total = (N+1, N+2, N+3, N+4) + restant cumul.



IV – ANNEXES

**ENGAGEMENTS HORS BILAN – ENGAGEMENTS DONNES ET RECUS
ETAT DES CONTRATS DE PARTENARIAT PUBLIC-PRIVE**

B1.5

B1.5 – ETAT DES CONTRATS DE PARTENARIAT PUBLIC-PRIVE

IV – ANNEXES

ENGAGEMENTS HORS BILAN – ENGAGEMENTS DONNES E
ETAT DES AUTRES ENGAGEMENTS DONNES

B1.6

B1.6 – ETAT DES AUTRES ENGAGEMENTS DONNES

Année d'origine	Nature de l'engagement	Organisme bénéficiaire	Durée en années	Périodicité	Dettes en capital à l'origine	Dettes en capital 31/12/N	Annuité versée au cours de l'exercice
	8017 Subventions à verser en annuités				0,00	0,00	0,00
	8018 Autres engagements donnés				0,00	0,00	0,00
	Au profit d'organismes publics				0,00	0,00	0,00
	Au profit d'organismes privés (1)				0,00	0,00	0,00
	TOTAL				0,00	0,00	0,00

(1) Concernant les garanties accordées à l'Agence France Locale (Article L.1611-3-2 du CGCT) :

- l'« Organisme bénéficiaire » de la garantie est toute personne titulaire d'un « titre éligible » émis ou créé par l'Agence France Locale ;
- la rubrique « Périodicité » n'est pas remplie car la garantie n'a pas de périodicité. La garantie est d'une durée totale indiquée à la colonne qui précède ;
- la colonne « Dette en capital à l'origine » correspond au montant total de la garantie accordée aux titulaires d'un titre éligible ;
- la colonne « Dette en capital 31/12/N » correspond au montant résiduel de la garantie au 31/12/N ;
- la colonne « Annuité versée au cours de l'exercice » n'est pas remplie car l'octroi de la garantie n'implique pas que des versements annuels aient lieu. Des versements ne seront effectués qu'en cas d'appel de la garantie.

**IV – ANNEXES****ENGAGEMENTS HORS BILAN – ENGAGEMENTS DONNES ET RECUS
ETAT DES ENGAGEMENTS RECUS****B1.7****B1.7 – ETAT DES ENGAGEMENTS RECUS**

Année d'origine	Nature de l'engagement	Organisme émetteur	Durée en années	Périodicité	Créance en capital à l'origine	Créance en capital 31/12/N	Annuité reçue au cours de l'exercice
	8027 Subventions à recevoir par annuités (annuités restant à recevoir)				0,00	0,00	0,00
	8028 Autres engagements reçus				0,00	0,00	0,00
	A l'exception de ceux reçus des entreprises				0,00	0,00	0,00
	Engagements reçus des entreprises				0,00	0,00	0,00
	TOTAL				0,00	0,00	0,00



IV – ANNEXES
ENGAGEMENTS HORS BILAN
AUTORISATIONS DE PROGRAMME ET CREDITS DE PAIEMENT
B2.1

B2.1 – SITUATION DES AUTORISATIONS DE PROGRAMME ET CREDITS DE PAIEMENT

- (1) Il s'agit des réalisations effectives correspondant aux mandats émis.
- (2) Il s'agit du montant prévu initialement par l'échéancier corrigé des révisions.
- (3) Il s'agit de la différence entre les AP engagées et les CP consommés.



IV – ANNEXES
ENGAGEMENTS HORS BILAN
AUTORISATIONS D'ENGAGEMENT ET CREDITS DE PAIEMENT
B2.2

B2.2 – SITUATION DES AUTORISATIONS D'ENGAGEMENT ET CREDITS DE PAIEMENT

- (1) Il s'agit des réalisations effectives correspondant aux mandats émis.
- (2) Il s'agit du montant prévu initialement par l'échéancier corrigé des révisions.
- (3) Il s'agit de la différence entre les AP engagées et les CP consommés.

IV – ANNEXES

AUTRES ELEMENTS D'INFORMATIONS – ETAT DU PERSONNEL AU 31/12/N

C1.1 – ETAT DU PERSONNEL AU 31/12/N

GRADES OU EMPLOIS (1)	CATEGORIES (2)	EMPLOIS BUDGETAIRES (3)			EFFECTIFS POURVUS SUR EMPLOIS BUDGETAIRES EN ETPT (4)		
		EMPLOIS PERMANENTS À TEMPS COMPLET	EMPLOIS PERMANENTS À TEMPS NON COMPLET	TOTAL	AGENTS TITULAIRES	AGENTS NON TITULAIRES	TOTAL
EMPLOIS FONCTIONNELS (a)		0,00	0,00	0,00	0,00	0,00	0,00
Directeur général des services		0,00	0,00	0,00	0,00	0,00	0,00
Directeur général adjoint des services		0,00	0,00	0,00	0,00	0,00	0,00
Directeur général des services techniques		0,00	0,00	0,00	0,00	0,00	0,00
Emplois créés au titre de l'article 6-1 de la loi n° 84-53		0,00	0,00	0,00	0,00	0,00	0,00
FILIERE ADMINISTRATIVE (b)		0,00	3,00	3,00	3,00	0,00	3,00
ADJOINT ADMINISTRATIF	C	0,00	1,00	1,00	1,00	0,00	1,00
ADJOINT ADMINISTRATIF PRINCIPAL 2EME CLASSE	C	0,00	2,00	2,00	2,00	0,00	2,00
FILIERE TECHNIQUE (c)		0,00	5,00	5,00	3,00	2,00	5,00
AGENT DE MAITRISE PRINCIPAL	C	0,00	1,00	1,00	1,00	0,00	1,00
INGENIEUR	A	0,00	1,00	1,00	1,00	0,00	1,00
INGENIEUR EN CHEF	A	0,00	1,00	1,00	1,00	0,00	1,00
INGENIEUR PRINCIPAL	A	0,00	1,00	1,00	0,00	1,00	1,00
TECHNICIEN PRINCIPAL 2EME CLASSE	B	0,00	1,00	1,00	0,00	1,00	1,00
FILIERE SOCIALE (d)		0,00	0,00	0,00	0,00	0,00	0,00
FILIERE MEDICO-SOCIALE(e)		0,00	0,00	0,00	0,00	0,00	0,00
FILIERE MEDICO-TECHNIQUE (f)		0,00	0,00	0,00	0,00	0,00	0,00
FILIERE SPORTIVE (g)		0,00	0,00	0,00	0,00	0,00	0,00
FILIERE CULTURELLE (h)		0,00	0,00	0,00	0,00	0,00	0,00
FILIERE ANIMATION (i)		0,00	0,00	0,00	0,00	0,00	0,00
FILIERE POLICE (j)		0,00	0,00	0,00	0,00	0,00	0,00
EMPLOIS NON CITES (k) (5)		0,00	0,00	0,00	0,00	0,00	0,00
TOTAL GENERAL (b + c + d + e + f + g + h + i + j + k)		0,00	8,00	8,00	6,00	2,00	8,00

(1) Les grades ou emplois sont désignés conformément à la circulaire n° NOR : INTB9500102C du 23 mars 1995. Les emplois fonctionnels sont également comptabilisés dans leur filière d'origine.

(2) Catégories : A, B ou C.

(3) Emplois budgétaires créés par l'assemblée délibérante. Les emplois permanents à temps complet sont comptabilisés pour une unité, les emplois à temps non complet sont comptabilisés à hauteur de la quotité de travail prévue par la délibération créant l'emploi.

(4) Equivalent temps plein annuel travaillé (ETPT). Le décompte est proportionnel à l'activité des agents, mesurée par leur quotité de temps de travail et par leur période d'activité sur l'année :

ETPT = Effectifs physiques * quotité de temps de travail * période d'activité dans l'année

Exemple : un agent à temps plein (quotité de travail = 100 %) présent toute l'année correspond à 1 ETPT ; un agent à temps partiel, à 80 % (quotité de travail = 80 %) présent toute l'année correspond à 0,8 ETPT ; un agent à temps partiel, à 80 % (quotité de travail = 80 %)

présent la moitié de l'année (ex : CDD de 6 mois, recrutement à mi-année) correspond à 0,4 ETPT (0,8 * 6 / 12).

(5) Par exemple : emplois dont les missions ne correspondent pas à un cadre d'emploi existant, « emplois spécifiques » régis par l'article 139 ter de la loi n° 84-53 du 26 janvier 1984 etc.

IV – ANNEXES

AUTRES ELEMENTS D'INFORMATIONS – ETAT DU PERSONNEL AU 31/12/N

C1.1

C1.1 – ETAT DU PERSONNEL AU 31/12/N (suite)

AGENTS NON TITULAIRES EN FONCTION AU 31/12/N	CATEGORIES (1)	SECTEUR (2)	REMUNERATION (3)		CONTRAT	
			Indice (8)	Euros	Fondement du contrat (4)	Nature du contrat (5)
Agents occupant un emploi permanent (6)				0,00		
INGENIEUR PRINCIPAL	A	TECH		0,00	A	CDI
TECHNICIEN PRINCIPAL 2EME CLASSE	B	TECH		0,00	A	CDI
Agents occupant un emploi non permanent (7)				0,00		
TOTAL GENERAL				0,00		

(1) CATEGORIES: A, B et C.

(2) SECTEUR ADM : Administratif.
 TECH : Technique.
 URB : Urbanisme (dont aménagement urbain).
 S : Social.
 MS : Médico-social.
 MT : Médico-technique.
 SP : Sportif.
 CULT : Culturel
 ANIM : Animation.
 PM : Police.
 OTR : Missions non rattachables à une filière.

(3) REMUNERATION : Référence à un indice brut (indiquer le niveau de l'indice brut) de la fonction publique ou en euros annuels bruts (indiquer l'ensemble des éléments de la rémunération brute annuelle).

(4) CONTRAT : Motif du contrat (loi du 26 janvier 1984 modifiée) :

3-a° : article 3, 1er alinéa : accroissement temporaire d'activité.
 3-b : article 3, 2ème alinéa : accroissement saisonnier d'activité.
 3-1 : remplacement d'un fonctionnaire autorisé à servir à temps partiel ou indisponible (maladie, maternité...).
 3-2 : vacance temporaire d'un emploi.
 3-3-1° : absence de cadre d'emplois de fonctionnaires susceptibles d'assurer les fonctions correspondantes.
 3-3-2° : emplois du niveau de la catégorie A lorsque les besoins des services ou la nature des fonctions le justifient.
 3-3-3° : emplois de secrétaire de mairie des communes de moins de 1 000 habitants et de secrétaire des groupements composés de communes dont la population moyenne est inférieure à ce seuil.
 3-3-4° : emplois à temps non complet des communes de moins de 1 000 habitants et des groupements composés de communes dont la population moyenne est inférieure à ce seuil, lorsque la quotité de temps de travail est inférieure à 50 %.
 3-3-5° : emplois des communes de moins de 2 000 habitants et des groupements de communes de moins de 10 000 habitants dont la création ou la suppression dépend de la décision d'une autorité qui s'impose à la collectivité ou à l'établissement en matière de création, de changement de périmètre ou de suppression d'un service public.
 3-4 : article 21 de la loi n° 2012-347 : contrat à durée indéterminée obligatoirement proposée à un agent contractuel.
 38 : article 38 travailleurs handicapés catégorie C.
 47 : article 47 recrutements directs sur emplois fonctionnels
 110 : article 110 collaborateurs de groupes de cabinets.
 110-1 : collaborateurs de groupes d'élus.
 A : autres (préciser).

(5) Indiquer si l'agent contractuel est titulaire d'un contrat à durée déterminée (CDD) ou d'un contrat à durée indéterminée (CDI). Les contrats particuliers devront être labellisés « A / autres » et feront l'objet d'une précision (ex : « contrats aidés »).

(6) Occupent un emploi permanent de la fonction publique territoriale, les agents non titulaires recrutés sur le fondement des articles 3-1, 3-2, 3-3, 38 et 47 de la loi n° 84-53 du 26 janvier 1984, ainsi que les agents qui sont titulaires d'un contrat à durée indéterminée pris sur le fondement de l'article 21 de la loi n° 2012-347.

(7) Occupent un emploi non permanent de la fonction publique territoriale, les agents non titulaires recrutés sur le fondement des articles 3, 110 et 110-1.

(8) Si un contrat fixe comme référence de rémunération un traitement hors échelle, il convient de mentionner le chevron conformément à l'article 6 décret 85-1148 du 20 octobre 1985.



IV – ANNEXES	
AUTRES ELEMENTS D'INFORMATIONS	
ETAT DU PERSONNEL DE LA COLLECTIVITE OU DE L'ETABLISSEMENT DE RATTACHEMENT	C1.2
EMPLOYE PAR LA REGIE	

C1.2 – ETAT DU PERSONNEL DE LA COLLECTIVITE OU DE L'ETABLISSEMENT DE RATTACHEMENT EMPLOYE PAR LA REGIE (1)

AGENTS TITULAIRES OU NON	CATEGORIES	EFFECTIFS	MONTANT PREVU A L'ARTICLE 6215
TOTAL GENERAL		0	0,00

(1) Cette annexe est servie s'il s'agit d'un budget annexé au budget d'une collectivité locale ou d'un établissement public local et si la collectivité de rattachement a mis à disposition du personnel en vue de l'exploitation du service.



IV – ANNEXES	
AUTRES ELEMENTS D'INFORMATIONS	
LISTE DES ORGANISMES DANS LESQUELS LA COLLECTIVITE A PRIS UN ENGAGEMENT FINANCIER	C2

C2 – LISTES DES ORGANISMES DANS LESQUELS A ETE PRIS UN ENGAGEMENT FINANCIER (articles L. 2313-1 et L. 2313-1-1 du CGCT)

Les documents financiers et comptables de ces organismes sont mis à la disposition du public à (1). Toute personne a le droit de demander communication.

La nature de l'engagement (2)	Nom de l'organisme	Raison sociale de l'organisme	Nature juridique de l'organisme	Montant de l'engagement
<u>Délégation de service public (3)</u>				
<u>Garantie ou cautionnement d'un emprunt</u>				
<u>Autres</u>				

(1) Hôtel de ville pour les communes et siège de l'établissement pour les EPCI, syndicat, etc... et autres lieux publics désignés par la commune ou l'établissement.

(2) Indiquer la date de la décision (délibérations, contrats ou décisions de l'exécutif) .

(3) Préciser la nature de la délégation (concession, affermage, régie intéressée, ...).



IV – ANNEXES
AUTRES ELEMENTS D'INFORMATIONS
LISTE DES SERVICES INDIVIDUALISES DANS UN BUDGET ANNEXE
C3

C3 – LISTE DES SERVICES INDIVIDUALISES DANS UN BUDGET ANNEXE (1)

(1) Seulement valable pour les régies dotées de l'autonomie financière et de la personnalité morale.



IV – ANNEXES
AUTRES ELEMENTS D'INFORMATION
PRESENTATION AGREGÉE DU BUDGET PRINCIPAL DU SPIC ET DES BUDGETS ANNEXES
(uniquement pour les SPIC dotés de l'autonomie financière et de la personnalité morale)
C4

C4 – PRESENTATION AGREGÉE DU BUDGET PRINCIPAL DU SPIC ET DES BUDGETS ANNEXES

1 – BUDGET PRINCIPAL DU SPIC

SECTION	Crédits ouverts (1)	Réalisations	Restes à réaliser	Total (2)
EXPLOITATION				
DEPENSES	56 734 526,20	46 201 702,65	0,00	46 201 702,65
RECETTES	56 734 526,20	50 556 643,10	0,00	50 556 643,10
INVESTISSEMENT				
DEPENSES	20 152 018,88	11 070 529,89	3 127 474,70	14 198 004,59
RECETTES	20 152 018,88	12 077 477,89	2 460 023,08	14 537 500,97

(1) Cumul du BP, BS et DM.

(2) Cumul des réalisations et restes à réaliser.

2 – BUDGETS ANNEXES (autant de tableaux que de budget) (1)

BUDGET TRANSPORTS URBAINS / Numéro SIRET : 20007064700090				
SECTION	Crédits ouverts (1)	Réalisations	Restes à réaliser	Total (2)
EXPLOITATION				
DEPENSES	1 778 830,91	1 617 883,19	0,00	1 617 883,19
RECETTES	1 778 830,91	1 860 016,35	0,00	1 860 016,35
INVESTISSEMENT				
DEPENSES	483 908,48	249 506,01	98 203,95	347 709,96
RECETTES	483 908,48	126 334,00	0,00	126 334,00

BUDGET SPANC / Numéro SIRET : 20007064700116				
SECTION	Crédits ouverts (1)	Réalisations	Restes à réaliser	Total (2)
EXPLOITATION				
DEPENSES	324 112,98	148 475,67	0,00	148 475,67
RECETTES	324 112,98	186 890,00	0,00	186 890,00
INVESTISSEMENT				
DEPENSES	17 768,57	0,00	0,00	0,00
RECETTES	17 768,57	0,00	0,00	0,00

BUDGET ZAE BOUNIAGUES / Numéro SIRET : 20007064700132				
SECTION	Crédits ouverts (1)	Réalisations	Restes à réaliser	Total (2)
EXPLOITATION				
DEPENSES	200 582,38	160 587,78	0,00	160 587,78
RECETTES	200 582,38	160 587,78	0,00	160 587,78
INVESTISSEMENT				
DEPENSES	271 712,24	156 246,87	0,00	156 246,87
RECETTES	271 712,24	155 548,12	0,00	155 548,12

BUDGET ZAE LES SARDINES / Numéro SIRET : 20007064700157				
SECTION	Crédits ouverts (1)	Réalisations	Restes à réaliser	Total (2)
EXPLOITATION				
DEPENSES	3 791 426,43	2 942 215,15	0,00	2 942 215,15
RECETTES	3 791 426,43	2 923 108,51	0,00	2 923 108,51
INVESTISSEMENT				
DEPENSES	3 916 897,43	2 715 388,08	0,00	2 715 388,08



BUDGET ZAE LES SARDINES / Numéro SIRET : 200070647				
SECTION	Crédits ouverts (1)	Réalisations	Restes à réaliser	Total (2)
RECETTES	3 916 897,43	3 372 648,01	0,00	3 372 648,01

BUDGET ZAE LA TOUR OUEST / Numéro SIRET : 20007064700140				
SECTION	Crédits ouverts (1)	Réalisations	Restes à réaliser	Total (2)
EXPLOITATION				
DEPENSES	244 504,15	140 064,10	0,00	140 064,10
RECETTES	244 504,15	140 064,10	0,00	140 064,10
INVESTISSEMENT				
DEPENSES	246 475,10	140 064,10	0,00	140 064,10
RECETTES	246 475,10	99 987,55	0,00	99 987,55

BUDGET ZAE POLE INDUSTRIEL POUDRERIE / Numéro SIRET : 20007064700165				
SECTION	Crédits ouverts (1)	Réalisations	Restes à réaliser	Total (2)
EXPLOITATION				
DEPENSES	2 821 536,65	1 734 305,57	0,00	1 734 305,57
RECETTES	2 821 536,65	1 734 305,57	0,00	1 734 305,57
INVESTISSEMENT				
DEPENSES	2 977 425,19	1 618 039,34	0,00	1 618 039,34
RECETTES	2 977 425,19	1 730 032,27	0,00	1 730 032,27

BUDGET ZAE CABLANC / Numéro SIRET : 20007064700074				
SECTION	Crédits ouverts (1)	Réalisations	Restes à réaliser	Total (2)
EXPLOITATION				
DEPENSES	1 462 925,67	1 157 163,14	0,00	1 157 163,14
RECETTES	1 462 925,67	1 112 997,14	0,00	1 112 997,14
INVESTISSEMENT				
DEPENSES	2 215 484,28	951 055,14	0,00	951 055,14
RECETTES	2 215 484,28	1 153 998,14	0,00	1 153 998,14

BUDGET ZAE LES GALINOUX / Numéro SIRET : 20007064700058				
SECTION	Crédits ouverts (1)	Réalisations	Restes à réaliser	Total (2)
EXPLOITATION				
DEPENSES	241 041,83	69 202,76	0,00	69 202,76
RECETTES	241 041,83	87 954,22	0,00	87 954,22
INVESTISSEMENT				
DEPENSES	413 463,12	306 223,69	22 541,54	328 765,23
RECETTES	413 463,12	297 570,29	0,00	297 570,29

BUDGET ZAE LANXADE / Numéro SIRET : 20007064700041				
SECTION	Crédits ouverts (1)	Réalisations	Restes à réaliser	Total (2)
EXPLOITATION				
DEPENSES	705 730,62	477 796,78	0,00	477 796,78
RECETTES	705 730,62	477 796,78	0,00	477 796,78
INVESTISSEMENT				
DEPENSES	902 556,43	486 835,82	0,00	486 835,82
RECETTES	902 556,43	469 750,62	0,00	469 750,62



BUDGET PARC AQUALUDIQUE / Numéro SIRET : 20007064				
SECTION	Crédits ouverts (1)	Réalisations	Restes à réaliser	Total (2)
EXPLOITATION				
DEPENSES	1 966 137,27	1 835 307,29	0,00	1 835 307,29
RECETTES	1 966 137,27	1 775 596,64	0,00	1 775 596,64
INVESTISSEMENT				
DEPENSES	936 096,56	536 018,52	14 824,72	550 843,24
RECETTES	936 096,56	447 637,84	0,00	447 637,84

BUDGET ASSAINISSEMENT - DSP - TVA / Numéro SIRET : 20007064700629				
SECTION	Crédits ouverts (1)	Réalisations	Restes à réaliser	Total (2)
EXPLOITATION				
DEPENSES	0,00	0,00	0,00	0,00
RECETTES	0,00	0,00	0,00	0,00
INVESTISSEMENT				
DEPENSES	0,00	0,00	0,00	0,00
RECETTES	0,00	0,00	0,00	0,00

BUDGET ASSAINISSEMENT DSP / Numéro SIRET : 20007064700637				
SECTION	Crédits ouverts (1)	Réalisations	Restes à réaliser	Total (2)
EXPLOITATION				
DEPENSES	0,00	0,00	0,00	0,00
RECETTES	0,00	0,00	0,00	0,00
INVESTISSEMENT				
DEPENSES	0,00	0,00	0,00	0,00
RECETTES	0,00	0,00	0,00	0,00

BUDGET ASSAINISSEMENT / Numéro SIRET : 20007064700645				
SECTION	Crédits ouverts (1)	Réalisations	Restes à réaliser	Total (2)
EXPLOITATION				
DEPENSES	5 330 797,85	3 220 353,36	0,00	3 220 353,36
RECETTES	5 330 797,85	4 583 416,74	0,00	4 583 416,74
INVESTISSEMENT				
DEPENSES	15 101 442,00	6 865 573,57	1 178 264,88	8 043 838,45
RECETTES	15 101 442,00	9 676 427,34	1 414 990,00	11 091 417,34

BUDGET ASSAINISSEMENT REGIE / Numéro SIRET : 20007064700652				
SECTION	Crédits ouverts (1)	Réalisations	Restes à réaliser	Total (2)
EXPLOITATION				
DEPENSES	0,00	0,00	0,00	0,00
RECETTES	0,00	0,00	0,00	0,00
INVESTISSEMENT				
DEPENSES	0,00	0,00	0,00	0,00
RECETTES	0,00	0,00	0,00	0,00

BUDGET EAU - DSP - TVA / Numéro SIRET : 20007064700603				
SECTION	Crédits ouverts (1)	Réalisations	Restes à réaliser	Total (2)
EXPLOITATION				
DEPENSES	1 469 974,19	378 653,31	0,00	378 653,31
RECETTES	1 469 974,19	628 939,29	0,00	628 939,29
INVESTISSEMENT				



BUDGET EAU - DSP - TVA / Numéro SIRET : 20007064700611				
SECTION	Crédits ouverts (1)	Réalisations	Restes à réaliser	Total (2)
DEPENSES	2 423 105,25	209 423,51	80 149,36	289 572,87
RECETTES	2 423 105,25	186 775,00	57 625,00	244 400,00

BUDGET EAU - DSP / Numéro SIRET : 20007064700611				
SECTION	Crédits ouverts (1)	Réalisations	Restes à réaliser	Total (2)
EXPLOITATION				
DEPENSES	60 050,00	0,00	0,00	0,00
RECETTES	60 050,00	0,00	0,00	0,00
INVESTISSEMENT				
DEPENSES	88 727,86	28 377,86	0,00	28 377,86
RECETTES	88 727,86	0,00	0,00	0,00

BUDGET CENTRE EVENEMENTIEL / Numéro SIRET : 20007064700660				
SECTION	Crédits ouverts (1)	Réalisations	Restes à réaliser	Total (2)
EXPLOITATION				
DEPENSES	5 000,00	0,00	0,00	0,00
RECETTES	5 000,00	0,00	0,00	0,00
INVESTISSEMENT				
DEPENSES	560 000,00	286 963,99	85 463,09	372 427,08
RECETTES	560 000,00	277 408,43	0,00	277 408,43

(1) Cumul du BP, BS et DM.

(2) Cumul des réalisations et restes à réaliser.

3 – PRESENTATION AGRÉGÉE

SECTION	Crédits ouverts (1)	Réalisations	Restes à réaliser	Total (2)
EXPLOITATION				
DEPENSES	77 137 177,13	60 083 710,75	0,00	60 083 710,75
RECETTES	77 137 177,13	66 228 316,22	0,00	66 228 316,22
INVESTISSEMENT				
DEPENSES	50 707 081,39	25 620 246,39	4 606 922,24	30 227 168,63
RECETTES	50 707 081,39	30 071 595,50	3 932 638,08	34 004 233,58
TOTAL AGREGE DES DEPENSES	127 844 258,52	85 703 957,14	4 606 922,24	90 310 879,38
TOTAL AGREGE DES RECETTES	127 844 258,52	96 299 911,72	3 932 638,08	100 232 549,80

(1) Cumul du BP, BS et DM.

(2) Cumul des réalisations et restes à réaliser.

IV – ANNEXES

ARRETE ET SIGNATURES

Nombre de membres en exercice : 72

Nombre de membres présents : 51

Nombre de suffrages exprimés : 60

VOTES :

Pour : 60

Contre : 0





Abstentions : 0

Date de convocation : 05/04/2023























Présenté par (1) M. LE PRESIDENT,
A BERGERAC le 12/04/2023
(1) M. LE PRESIDE

Délibéré par l'assemblée (2), réunie en session ORDINAIRE
A BERGERAC, le 12/04/2023

Les membres de l'assemblée délibérante (2),

ANDRIEUX-COURBIN Marie-Claude	
ARNOUILH Catherine	
AUROY-PEYTOU Thierry	
BANCAL Fatiha	
BANQUET Alain	
BASSI Georges	
BAYLE Josie	Bayle
BENFEDDOUL Adib	
BLONDIN Francis	
BONNAMY Jean-Claude	
BORDENAVE Christian	
BOURDIN Sébastien	
BRACCO Céline	
CAPURON Didier	
CASTAING Anthony	
CASTANG Alain	
CAZES Jean-Pierre	
CHAPELLET Jean-Jacques	
DAVID-BORDIER Christophe	
DELAIR Arnaud	
DELFIEUX Michel	

IV - ANNEXES
ARRETE ET SIGNATURES

DELMARES Frederic	
DELTEIL Pascal	
DESSALES Jean-Louis	
DESTOMBES Michaël	
DORANGE Michelle	
DREUIL Jean-Michel	
DUPUY Olivier	
FAURE Jean-Pierre	
FAUVEL Paul	
FRADIN Stéphane	
FRANCOIS Christine	
FRAY Roland	
FREL Lionel	
GAUTHIER Christophe	
GONDONNEAU Corinne	
GOUBIE Cyril	
GOUZE Didier	
GUICHARD Emmanuel	
ISUS Joëlle	
JEANTE Jean-François	
KERDRAON Joël	
LACOMBE Lionel	
LAROCHE Catherine	
LE BERRE Stéphane	
LEHMANN Hélène	
LETURGIE Marc	
LIABASTE Pascal	
LOUGRAT Cédric	
MALGAT Florence	



IV – ANNEXES
ARRETE ET SIGNATURES

MAMMES Luc	
MOLLETON Marjorie	
PAPATANASIOS Francis	
PORTOLAN Jean-Claude	
POTRON Marie-Lise	
PRADIER Serge	
PREVOT Pascal	
PRIOLEAUD Jonathan	
PROLA Eric	
PUYPONCHET Philippe	
RABAT Daniel	
ROUAN Laurence	
RUET Fabien	
SCOTTI Marie-Hélène	
SERRA OGBONNA Marion	
SIMONNET Jacqueline	
TEJERIZO Julie	
TERREAUX Michel	
TRAPY Gérald	
VERGNOL Patrick	
VISENTINI René	
WEINBERG Joaquina	

Certifié exécutoire par (1) M. LE PRESIDENT, compte tenu de la transmission en préfecture, le , et de la publication le A ,le

(1) Indiquer le « président du conseil d'administration » ou l'exécutif de la collectivité de rattachement : maire, président du conseil général,...

(2) L'assemblée délibérante étant : CONSEIL COMMUNAUTAIRE.